



มูลนิธิบูรณะชนบท

การขับเคลื่อนการประเมินคุณธรรมและความโปร่งใสในการดำเนินงานของการประปาส่วนภูมิภาค
(Integrity and Transparency Assessment : ITA) ประจำปีงบประมาณ 2565

เปรียบเทียบผลคะแนนรายตัวชี้วัดการประเมินคุณธรรมและความโปร่งใสในการดำเนินงาน (ITA)
ของ กปภ. ตั้งแต่ปีงบประมาณ 2562 - 2564

ลำดับ	ตัวชี้วัดการประเมิน	เครื่องมือการประเมิน	ปี 2562	ปี 2563	ปี 2564
1	การเปิดเผยข้อมูล	OIT	100.00	100.00	100.00
2	การป้องกันการทุจริต		100.00	100.00	100.00
3	การปฏิบัติหน้าที่	IIT	92.24	88.51	89.87
4	การใช้งบประมาณ		86.86	78.07	80.18
5	การใช้อำนาจ		85.30	83.53	84.41
6	การใช้ทรัพย์สินของราชการ		84.46	77.29	78.46
7	การแก้ไขปัญหาการทุจริต		82.99	80.44	82.55
8	คุณภาพการดำเนินงาน	EIT	82.20	86.65	97.09
9	ประสิทธิภาพการสื่อสาร		81.83	85.38	96.95
10	การปรับปรุงการทำงาน		78.96	82.15	96.06
ค่าคะแนนเฉลี่ยโดยรวม			90.35	90.35	93.94

ผลการประเมินคุณธรรมและความโปร่งใสในการดำเนินงาน (ITA) ของ กปภ. รายตัวชี้วัด
จำแนกตามเครื่องมือการประเมิน

เครื่องมือ	ปี 2562		ปี 2563		ปี 2564	
	คน	คะแนน	คน	คะแนน	คน	คะแนน
IIT	989	85.67	912	81.56	1,462	83.09
EIT	238	82.15	1,004	84.72	548	96.70

การขับเคลื่อนเกณฑ์ ITA ประจำปีงบประมาณ 2565

ผลคะแนน ITA ที่คาดหวังในปีงบประมาณ 2565



OIT	100 คะแนน	40 คะแนน
EIT	95 คะแนน	28.5 คะแนน
IIT	95 คะแนน	28.5 คะแนน
 ผลคะแนน	290 คะแนน	97.00 คะแนน

การให้คะแนนและการประมวลผลการประเมิน

แบบสำรวจความคิดเห็นของผู้มีส่วนได้ส่วนเสียภายนอกและภายใน จะมีการให้คะแนนตามตัวเลือกคำตอบของแต่ละข้อคำถามซึ่งมี 4 ตัวเลือก โดยหากตัวเลือกคำตอบที่แสดงถึงพฤติกรรมที่มีคุณธรรมและความโปร่งใสมากจะให้คะแนนมาก ส่วนตัวเลือกคำตอบที่แสดงถึงพฤติกรรมที่มีคุณธรรมและความโปร่งใสน้อยจะให้คะแนนน้อย โดยมีคะแนน 0, 33, 67 และ 100



น้อยที่สุด หรือไม่มีเลย	น้อย	มาก	มากที่สุด
0	33	67	100



น้อยที่สุด หรือไม่มีเลย	น้อย	มาก	มากที่สุด
100	67	33	0

การให้คะแนนและการประมวลผลการประเมิน

กรณีข้อคำถามมี 2 ตัวเลือก หากตัวเลือกคำตอบที่แสดงถึงพฤติกรรมที่มีคุณธรรมและความโปร่งใสมาก จะให้คะแนนมาก ส่วนตัวเลือกคำตอบที่แสดงถึงพฤติกรรมที่มีคุณธรรมและความโปร่งใสน้อยจะให้คะแนนน้อย โดยมีคะแนน 0 และ 100



	ใช่	ไม่ใช่
	100	0



	ใช่	ไม่ใช่
	0	100

การขับเคลื่อนเกณฑ์ ITA ประจำปีงบประมาณ 2565

ผลคะแนนและระดับการประเมิน

ผลการประเมินจะมีคะแนนเต็ม 100 คะแนน จำแนกออกเป็น 7 ระดับ


คะแนน	ระดับ
95.00 – 100	AA
85.00 – 94.99	A
75.00 – 84.99	B
65.00 – 74.99	C
55.00 – 64.99	D
50.00 – 54.99	E
0 – 49.99	F

ตัวชี้วัดที่ 1 การปฏิบัติหน้าที่

ประเมินการรับรู้บุคลากรภายใน เกี่ยวกับการปฏิบัติงานโดยยึดหลักตามมาตรฐาน ระเบียบ กฎหมายที่เกี่ยวข้อง กับองค์กร มีความโปร่งใส ปฏิบัติงานตามขั้นตอน/ระยะเวลาที่กำหนด/เป็นไปอย่างเท่าเทียม รวมถึงประเด็นการ ปฏิบัติหน้าที่อย่างมุ่งมั่น เต็มความสามารถมีความรับผิดชอบและมีคุณธรรม

ด้านการปฏิบัติหน้าที่

ปี 2564 = 89.87



ปี 2565 = 95

การขับเคลื่อนเกณฑ์ ITA ประจำปีงบประมาณ 2565

ประเด็นคำถาม

i1 บุคลากรในหน่วยงานของท่าน ปฏิบัติงาน/ ให้บริการแก่ผู้มาติดต่อ ตามประเด็นดังต่อไปนี้ มากน้อยเพียงใด

- เป็นไปตามขั้นตอน

ระดับ	ผลประจำปี 2564		คะแนน	การขับเคลื่อน ปี 2565		คะแนน
น้อยที่สุด หรือไม่มีเลย	5.02%	74	0.00	0.5%	10	0.00
น้อย	1.09%	16	0.36	1.5%	30	0.50
มาก	36.11%	528	24.19	20%	400	13.40
มากที่สุด	57.59%	842	57.59	78%	1,560	78.00
รวม	100%	1,460	82.14	100%	2,000	91.90

การขับเคลื่อนเกณฑ์ ITA ประจำปีงบประมาณ 2565

ประเด็นคำถาม

i1 บุคลากรในหน่วยงานของท่าน ปฏิบัติงาน/ ให้บริการแก่ผู้มาติดต่อ ตามประเด็นดังต่อไปนี้ มากน้อยเพียงใด

- เป็นไปตามระยะเวลาที่กำหนด

ระดับ	ผลประจำปี 2564		คะแนน	การขับเคลื่อน ปี 2565		คะแนน
	ผลประจำปี 2564	คะแนน		การขับเคลื่อน ปี 2565	คะแนน	
น้อยที่สุด หรือไม่มีเลย	3.76%	55	0.00	0.5%	10	0.00
น้อย	1.92%	28	0.63	1.5%	30	0.50
มาก	40.90%	598	27.40	20%	400	13.40
มากที่สุด	53.42%	781	53.42	78%	1,560	78.00
รวม	100%	1,462	81.46	100%	2,000	91.90

การขับเคลื่อนเกณฑ์ ITA ประจำปีงบประมาณ 2565

ประเด็นคำถาม

i2 บุคลากรในหน่วยงานของท่าน
ปฏิบัติงาน/ให้บริการแก่ผู้มาติดต่อต่างๆ ไป
กับผู้มาติดต่อที่รู้จักเป็นการส่วนตัวอย่าง
เท่าเทียมกัน มากน้อยเพียงใด

ระดับ	ผลประจำปี 2564		คะแนน	การขับเคลื่อน ปี 2565		คะแนน
น้อยที่สุด หรือไม่มีเลย	3.15%	46	0.00	0.5%	10	0.00
น้อย	5.54%	81	1.83	1.5%	30	0.50
มาก	38.85%	568	26.03	20%	400	13.40
มากที่สุด	52.46%	767	52.46	78%	1,560	78.00
รวม	100%	1,462	80.32	100%	2,000	91.90

การขับเคลื่อนเกณฑ์ ITA ประจำปีงบประมาณ 2565

ประเด็นคำถาม

i3 บุคลากรในหน่วยงานของท่าน มีพฤติกรรมในการปฏิบัติงานตามประเด็นดังต่อไปนี้
อย่างไร

- มุ่งผลสำเร็จของงาน

ระดับ	ผลประจำปี 2564			การขับเคลื่อน ปี 2565		
	คะแนน	คะแนน	คะแนน	คะแนน	คะแนน	คะแนน
น้อยที่สุด หรือไม่มีเลย	0.41%	6	0.00	0.5%	10	0.00
น้อย	1.78%	26	0.59	1.5%	30	0.50
มาก	38.51%	563	25.80	20%	400	13.40
มากที่สุด	59.30%	867	59.30	78%	1,560	78.00
รวม	100%	1462	85.69	100%	2,000	91.90

การขับเคลื่อนเกณฑ์ ITA ประจำปีงบประมาณ 2565

ประเด็นคำถาม

i3 บุคลากรในหน่วยงานของท่าน มีพฤติกรรมในการปฏิบัติงานตามประเด็นดังต่อไปนี้อย่างไร

- ให้ความสำคัญกับงานมากกว่าธุระส่วนตัว

ระดับ	ผลประจำปี 2564		คะแนน	การขับเคลื่อน ปี 2565		คะแนน
น้อยที่สุด หรือไม่มีเลย	1.50%	22	0.00	0.5%	10	0.00
น้อย	3.15%	46	1.04	1.5%	30	0.50
มาก	41.24%	603	27.63	20%	400	13.40
มากที่สุด	54.10%	791	54.10	78%	1,560	78.00
รวม	100%	1,462	82.77	100%	2,000	91.90

การขับเคลื่อนเกณฑ์ ITA ประจำปีงบประมาณ 2565

ประเด็นคำถาม

i3 บุคลากรในหน่วยงานของท่าน มีพฤติกรรมในการปฏิบัติงานตามประเด็นดังต่อไปนี้อย่างไร

- พร้อมรับผิดชอบหากความผิดพลาดเกิดจากตนเอง

ระดับ	ผลประจำปี 2564			การขับเคลื่อน ปี 2565		
	คะแนน	คะแนน	คะแนน	คะแนน	คะแนน	คะแนน
น้อยที่สุด หรือไม่มีเลย	1.50%	22	0.00	0.5%	10	0.00
น้อย	3.15%	46	1.20	1.5%	30	0.50
มาก	41.24%	603	27.77	20%	400	13.40
มากที่สุด	54.10%	791	54.10	78%	1,560	78.00
รวม	100%	1,462	83.07	100%	2,000	91.90

การขับเคลื่อนเกณฑ์ ITA ประจำปีงบประมาณ 2565

ประเด็นคำถาม

14 บุคลากรในหน่วยงานของท่าน มีการเรียกรับสิ่งดังต่อไปนี้ จากผู้มาติดต่อเพื่อแลกกับการปฏิบัติงาน การอนุมัติอนุญาตหรือให้บริการหรือไม่

- เงิน

ระดับ	ผลประจำปี 2564		คะแนน	การขับเคลื่อนปี 2565		คะแนน
	%	จำนวน		%	จำนวน	
มี	2.12%	31	0.00	1.00%	20	0.00
ไม่มี	97.88%	1431	97.88	99.00%	1,980	99.00
รวม	100%	1,462	97.88	100%	2,000	99.00

การขับเคลื่อนเกณฑ์ ITA ประจำปีงบประมาณ 2565

ประเด็นคำถาม

14 บุคลากรในหน่วยงานของท่าน มีการเรียกรับสิ่งดังต่อไปนี้ จากผู้มาติดต่อเพื่อแลกกับการปฏิบัติงาน การอนุมัติอนุญาตหรือให้บริการหรือไม่

- ททรัพย์สิน

ระดับ	ผลประจำปี 2564		คะแนน	การขับเคลื่อนปี 2565		คะแนน
	ผล	จำนวน		ผล	จำนวน	
มี	1.92%	28	0.00	1.00%	20	0.00
ไม่มี	98.08%	1,434	98.08	99.00%	1,980	99.00
รวม	100%	1,462	98.08	100%	2,000	99.00

การขับเคลื่อนเกณฑ์ ITA ประจำปีงบประมาณ 2565

ประเด็นคำถาม

14 บุคลากรในหน่วยงานของท่าน มีการเรียกรับสิ่งดังต่อไปนี้ จากผู้มาติดต่อเพื่อแลกกับการปฏิบัติงาน การอนุมัติอนุญาตหรือให้บริการหรือไม่

- ประโยชน์อื่นๆ ที่อาจคำนวณเป็นเงินได้ เช่น การลดราคา การรับความบันเทิง เป็นต้น

ระดับ	ผลประจำปี 2564		คะแนน	การขับเคลื่อนปี 2565		คะแนน
	ผล	จำนวน		ผล	จำนวน	
มี	2.33%	34	0.00	2.00%	40	0.00
ไม่มี	97.67%	1,428	97.67	98.00%	1,960	98.00
รวม	100%	1,462	97.67	100%	2,000	98.00

การขับเคลื่อนเกณฑ์ ITA ประจำปีงบประมาณ 2565

ประเด็นคำถาม

i5 นอกเหนือจากการรับจากญาติหรือจากบุคคลที่ให้อำนาจในโอกาสต่างๆ โดยปกติตามขนบธรรมเนียม ประเพณีหรือวัฒนธรรมหรือให้กันตามมารยาทที่ปฏิบัติกันในสังคมแล้วบุคลากรในหน่วยงานของท่านมีการรับสิ่งดังต่อไปนี้หรือไม่

- เงิน

ระดับ	ผลประจำปี 2564		คะแนน	การขับเคลื่อนปี 2565		คะแนน
	ร้อยละ	จำนวน		ร้อยละ	จำนวน	
มี	2.39%	35	0.00	2.00%	40	0.00
ไม่มี	97.61%	1,427	97.61	98.00%	1,960	98.00
รวม	100%	1,462	97.61	100%	2,000	98.00

การขับเคลื่อนเกณฑ์ ITA ประจำปีงบประมาณ 2565

ประเด็นคำถาม

i5 นอกเหนือจากการรับจากญาติหรือจากบุคคลที่ให้อำนาจในโอกาสต่างๆ โดยปกติตามขนบธรรมเนียม ประเพณีหรือวัฒนธรรมหรือให้กันตามมารยาทที่ปฏิบัติกันในสังคมแล้ว บุคลากรในหน่วยงานของท่านมีการรับสิ่งดังต่อไปนี้หรือไม่

- ททรัพย์สิน

ระดับ	ผลประจำปี 2564		คะแนน	การขับเคลื่อนปี 2565		คะแนน
	ร้อยละ	จำนวน		ร้อยละ	จำนวน	
มี	1.78%	26	0.00	2.00%	40	0.00
ไม่มี	98.22%	1,436	98.22	98.00%	1,960	98.00
รวม	100%	1,462	98.22	100%	2,000	98.00

การขับเคลื่อนเกณฑ์ ITA ประจำปีงบประมาณ 2565

ประเด็นคำถาม

i5 นอกเหนือจากการรับจากญาติหรือจากบุคคล
ที่ให้กับในโอกาสต่างๆ โดยปกติตาม
ขนบธรรมเนียม ประเพณีหรือวัฒนธรรมหรือให้
กันตามมารยาทที่ปฏิบัติกันในสังคมแล้ว
บุคลากรในหน่วยงานของท่านมีการรับสิ่ง
ดังต่อไปนี้หรือไม่

- ประโยชน์อื่นๆ ที่อาจคำนวณเป็นเงินได้
เช่น การลดราคา การรับความบันเทิง เป็นต้น

ระดับ	ผลประจำปี 2564		คะแนน	การขับเคลื่อน ปี 2565		คะแนน
	ร้อยละ	จำนวน		ร้อยละ	จำนวน	
มี	2.74%	40	0.00	2.00%	40	0.00
ไม่มี	97.26%	1,422	97.26	98.00%	1,960	98.00
รวม	100%	1,462	97.26	100%	2,000	98.00

การขับเคลื่อนเกณฑ์ ITA ประจำปีงบประมาณ 2565

ประเด็นคำถาม

i6 บุคลากรในหน่วยงานของท่านมีการให้สิ่ง
ดังต่อไปนี้แก่บุคคลภายนอกหรือภาคเอกชน
เพื่อสร้างความสัมพันธ์ที่ดีและคาดหวังให้มี
การตอบแทนในอนาคตหรือไม่

- เงิน

ระดับ	ผลประจำปี 2564		คะแนน	การขับเคลื่อน ปี 2565		คะแนน
	ผล	จำนวน		ผล	จำนวน	
มี	1.16%	17	0.00	2.00%	40	0.00
ไม่มี	98.84%	1,445	98.84	98.00%	1,960	98.00
รวม	100%	1,462	98.84	100%	2,000	98.00

การขับเคลื่อนเกณฑ์ ITA ประจำปีงบประมาณ 2565

ประเด็นคำถาม

i6 บุคลากรในหน่วยงานของท่านมีการให้
สิ่งดังต่อไปนี้ แก่บุคคลภายนอกหรือภาคเอกชน
เพื่อสร้างความสัมพันธ์ที่ดีและคาดหวังให้มีการ
การตอบแทนในอนาคตหรือไม่

- ทรัพย์สิน

ระดับ	ผลประจำปี 2564		คะแนน	การขับเคลื่อน ปี 2565		คะแนน
	ผลประจำปี 2564	คะแนน		การขับเคลื่อน ปี 2565	คะแนน	
มี	1.78%	26	0.00	2.00%	40	0.00
ไม่มี	98.22%	1,436	97.08	98.00%	1,960	98.00
รวม	100%	1,462	97.08	100%	2,000	98.00

การขับเคลื่อนเกณฑ์ ITA ประจำปีงบประมาณ 2565

ประเด็นคำถาม

i6 บุคลากรในหน่วยงานของท่านมีการให้สิ่ง
ดังต่อไปนี้ แก่บุคคลภายนอกหรือภาคเอกชน
เพื่อสร้างความสัมพันธ์ที่ดีและคาดหวังให้มี
การตอบแทนในอนาคตหรือไม่

- ประโยชน์อื่นๆ ที่อาจคำนวณเป็นเงินได้
เช่น การลดราคา การรับความบันเทิง เป็นต้น


ระดับ	ผลประจำปี 2564		คะแนน	การขับเคลื่อน ปี 2565		คะแนน
	ผล	จำนวน		ผล	จำนวน	
มี	4.10%	60	0.00	2.00%	40	0.00
ไม่มี	95.90%	1,402	95.90	98.00%	1,960	98.00
รวม	100%	1,462	95.90	100%	2,000	98.00

ตัวชี้วัดที่ 2 การใช้งบประมาณ

ประเมินการรับรู้บุคลากรภายใน เกี่ยวข้องกับแผนการใช้จ่ายงบประมาณประจำปี การใช้งบประมาณ กระบวนการจัดซื้อจัดจ้าง การเบิกจ่ายเงิน มีลักษณะคุ่มค่าเป็นไปตามวัตถุประสงค์ โปร่งใส ไม่เอื้อประโยชน์ ต่อตนเองหรือพวกพ้อง รวมทั้งส่งเสริมกระบวนการมีส่วนร่วมในการตรวจสอบการใช้งบประมาณ

ด้านการใช้งบประมาณ

ปี 2564 = 80.18



ปี 2565 = 95

การขับเคลื่อนเกณฑ์ ITA ประจำปีงบประมาณ 2565

ประเด็นคำถาม

i7 ท่านรู้เกี่ยวกับแผนการใช้จ่ายงบประมาณประจำปี ของหน่วยงานของท่าน
 มากน้อยเพียงใด

ระดับ	ผลประจำปี 2564		คะแนน	การขับเคลื่อน ปี 2565		คะแนน
น้อยที่สุด หรือไม่มีเลย	3.08%	45	0.00	0.5%	10	0
น้อย	32.08%	469	10.59	1.5%	30	0.50
มาก	44.25%	647	29.65	13.0%	260	8.71
มากที่สุด	20.59%	301	20.59	85%	1,700	85
รวม	100%	1,462	60.82	100%	2,000	94.21

การขับเคลื่อนเกณฑ์ ITA ประจำปีงบประมาณ 2565

ประเด็นคำถาม

i8 หน่วยงานของท่านใช้จ่ายงบประมาณ โดยคำนึงถึงประเด็นดังต่อไปนี้ มากน้อยเพียงใด

- คุ่มค่าต่อประโยชน์ที่ได้รับ

ระดับ	ผลประจำปี 2564		คะแนน	การขับเคลื่อน ปี 2565		คะแนน
	ร้อยละ	จำนวน		ร้อยละ	จำนวน	
น้อยที่สุด หรือไม่มีเลย	0.68%	10	0.00	0.5%	10	0.00
น้อย	4.10%	60	1.35	1.5%	30	0.50
มาก	39.40%	576	26.40	10%	200	6.70
มากที่สุด	55.81%	816	55.81	88%	1,760	88.00
รวม	100%	1,462	83.56	100%	2,000	95.20

การขับเคลื่อนเกณฑ์ ITA ประจำปีงบประมาณ 2565

ประเด็นคำถาม

i8 หน่วยงานของท่านใช้จ่ายงบประมาณ โดยคำนึงถึงประเด็นดังต่อไปนี้ มากน้อยเพียงใด

- เป็นไปตามวัตถุประสงค์ของงบประมาณที่ตั้งไว้

ระดับ	ผลประจำปี 2564		คะแนน	การขับเคลื่อน ปี 2565		คะแนน
	%	จำนวน		%	จำนวน	
น้อยที่สุด หรือไม่มีเลย	1.09%	16	0.00	0.5%	10	0.00
น้อย	3.90%	57	1.29	1.5%	30	0.50
มาก	40.08%	586	26.85	10%	200	6.70
มากที่สุด	54.92%	803	54.92	88%	1,760	88.00
รวม	100%	1,462	83.06	100%	2,000	95.20

การขับเคลื่อนเกณฑ์ ITA ประจำปีงบประมาณ 2565

ประเด็นคำถาม

19 หน่วยงานของท่านใช้จ่ายงบประมาณเพื่อ
ประโยชน์ส่วนตัว กลุ่ม หรือพวกพ้อง
มากน้อยเพียงใด

ระดับ	ผลประจำปี 2564		คะแนน	การขับเคลื่อน ปี 2565		คะแนน
น้อยที่สุด หรือไม่มีเลย	79.27%	1159	79.27	88%	1,760	88.00
น้อย	15.12%	221	10.13	10%	200	6.70
มาก	3.83%	56	1.26	1.5%	30	0.50
มากที่สุด	1.78%	26	0.00	0.5%	10	0.00
รวม	100%	1,462	90.66	100%	2,000	95.20

การขับเคลื่อนเกณฑ์ ITA ประจำปีงบประมาณ 2565

ประเด็นคำถาม

i10 บุคลากรในหน่วยงานของท่าน มีการเบิกจ่ายเงินที่เป็นเท็จ เช่น ค่าทำงานล่วงเวลา ค่าวัสดุอุปกรณ์ หรือค่าเดินทาง ฯลฯ มากน้อยเพียงใด

ระดับ	ผลประจำปี 2564		คะแนน	การขับเคลื่อน ปี 2565		คะแนน
	ผลประจำปี 2564	คะแนน		การขับเคลื่อน ปี 2565	คะแนน	
น้อยที่สุด หรือไม่มีเลย	83.72%	1,224	83.72	88%	1,760	88.00
น้อย	11.83%	173	7.93	10%	200	6.70
มาก	3.15%	46	1.04	1.5%	30	0.50
มากที่สุด	1.30%	19	0.00	0.5%	10	0.00
รวม	100%	1,462	92.69	100%	2,000	95.20

การขับเคลื่อนเกณฑ์ ITA ประจำปีงบประมาณ 2565

ประเด็นคำถาม

i11 หน่วยงานของท่าน มีการจัดซื้อจัดจ้าง/
การจัดหาพัสดุ และการตรวจรับพัสดุ
ในลักษณะดังต่อไปนี้ มากน้อยเพียงใด

- ไปรษณีย์ ตรวจสอบได้

ระดับ	ผลประจำปี 2564		คะแนน	การขับเคลื่อน ปี 2565		คะแนน
	ผล	จำนวน		ผล	จำนวน	
น้อยที่สุด หรือไม่มีเลย	2.33%	34	0.00	0.5%	10	0.00
น้อย	2.46%	36	0.81	1.5%	30	0.5
มาก	31.74%	464	21.27	10%	200	6.70
มากที่สุด	63.47%	928	63.47	89.0%	1,760	88
รวม	100%	1,462	85.55	100%	2,000	95.20

การขับเคลื่อนเกณฑ์ ITA ประจำปีงบประมาณ 2565

ประเด็นคำถาม

i11 หน่วยงานของท่าน มีการจัดซื้อจัดจ้าง/
การจัดหาพัสดุ และการตรวจรับพัสดุใน
ลักษณะดังต่อไปนี้ มากน้อยเพียงใด

- เอื้อประโยชน์ให้ผู้ประกอบการรายใดรายหนึ่ง

ระดับ	ผลประจำปี 2564		คะแนน	การขับเคลื่อน ปี 2565		คะแนน
	%	จำนวน		%	จำนวน	
น้อยที่สุด หรือไม่มีเลย	73.53%	1075	0.00	88%	1,760	88.00
น้อย	13.41%	196	4.43	10%	200	6.70
มาก	7.73%	113	5.18	1.5%	30	0.50
มากที่สุด	5.34%	78	5.34	0.5%	10	0.00
รวม	100%	1,462	14.94	100%	2,000	95.20

การขับเคลื่อนเกณฑ์ ITA ประจำปีงบประมาณ 2565

ประเด็นคำถาม

i12 หน่วยงานของท่าน เปิดโอกาสให้ท่านมีส่วนร่วมในการตรวจสอบการใช้จ่ายงบประมาณ ตามประเด็นดังต่อไปนี้
 มากน้อยเพียงใด

- สอบถาม

ระดับ	ผลประจำปี 2564		คะแนน	การขับเคลื่อน ปี 2565		คะแนน
	%	จำนวน		%	จำนวน	
น้อยที่สุด หรือไม่มีเลย	5.68%	83	0.00	0.5%	10	0.00
น้อย	14.30%	209	4.72	1.5%	30	0.50
มาก	43.71%	639	29.29	10%	200	6.70
มากที่สุด	36.32%	531	36.32	88%	1,760	88.00
รวม	100%	1,462	70.32	100%	2,000	95.20

การขับเคลื่อนเกณฑ์ ITA ประจำปีงบประมาณ 2565

ประเด็นคำถาม

i12 หน่วยงานของท่าน เปิดโอกาสให้ท่านมีส่วนร่วมในการตรวจสอบการใช้จ่ายงบประมาณ ตามประเด็นดังต่อไปนี้
 มากน้อยเพียงใด

- ทักท้วง

ระดับ	ผลประจำปี 2564		คะแนน	การขับเคลื่อน ปี 2565		คะแนน
	ร้อยละ	จำนวน		ร้อยละ	จำนวน	
น้อยที่สุด หรือไม่มีเลย	7.11%	104	0.00	0.5%	10	0.00
น้อย	15.73%	230	5.19	1.5%	30	0.50
มาก	43.43%	635	29.10	10%	200	6.70
มากที่สุด	33.72%	493	33.72	88%	1,760	88.00
รวม	100%	1,462	68.01	100%	2,000	95.20

การขับเคลื่อนเกณฑ์ ITA ประจำปีงบประมาณ 2565

ประเด็นคำถาม

i12 หน่วยงานของท่าน เปิดโอกาสให้ท่านมีส่วนร่วมในการตรวจสอบการใช้จ่ายงบประมาณ ตามประเด็นดังต่อไปนี้
มากน้อยเพียงใด

- ร้องเรียน


ระดับ	ผลประจำปี 2564		คะแนน	การขับเคลื่อน ปี 2565		คะแนน
	ร้อยละ	จำนวน		ร้อยละ	จำนวน	
น้อยที่สุด หรือไม่มีเลย	8.76%	128	0.00	0.5%	10	0.00
น้อย	16.62%	243	5.48	1.5%	30	0.50
มาก	41.18%	602	27.59	10%	200	6.70
มากที่สุด	33.45%	489	33.45	88%	1,760	88.00
รวม	100%	1,462	66.53	100%	2,000	95.20

ตัวชี้วัดที่ 3 การใช้อำนาจ

ประเมินการรับรู้บุคลากรภายใน ต่อการใช้อำนาจของผู้บังคับบัญชาของตนเองในประเด็นที่เกี่ยวกับการมอบหมายงาน การประเมินผลการปฏิบัติงาน การคัดเลือกบุคลากรเพื่อให้สิทธิประโยชน์ต่างๆ รวมถึงกระบวนการบริหารงานบุคคลที่อาจเกิดการแทรกแซงจากผู้มีอำนาจ การซื้อขายตำแหน่ง หรือการเอื้อประโยชน์ให้กลุ่มหรือพวกพ้อง

ด้านการใช้อำนาจ

ปี 2564 = 84.41



ปี 2565 = 95

การขับเคลื่อนเกณฑ์ ITA ประจำปีงบประมาณ 2565

ประเด็นคำถาม

i13 ท่านได้รับมอบหมายงานตามตำแหน่ง
หน้าที่จากผู้บังคับบัญชาอย่างเป็นธรรม
อย่างน้อยเพียงใด

ระดับ	ผลประจำปี 2564		คะแนน	การขับเคลื่อน ปี 2565		คะแนน
	ร้อยละ	จำนวน		ร้อยละ	จำนวน	
น้อยที่สุด หรือไม่มีเลย	0.62%	9	0.00	0.5%	10	0.00
น้อย	5.34%	78	1.76	1.5%	30	0.50
มาก	51.44%	752	34.46	10%	200	6.70
มากที่สุด	42.61%	623	42.61	88%	1,760	88.00
รวม	100%	1,462	78.84	100%	2,000	95.20

การขับเคลื่อนเกณฑ์ ITA ประจำปีงบประมาณ 2565

ประเด็นคำถาม

i14 ท่านได้รับการประเมินผลการปฏิบัติงาน
จากผู้บังคับบัญชาอย่างเป็นธรรม
อย่างน้อยเพียงใด

ระดับ	ผลประจำปี 2564		คะแนน	การขับเคลื่อน ปี 2565		คะแนน
	ร้อยละ	จำนวน		ร้อยละ	จำนวน	
น้อยที่สุด หรือไม่มีเลย	1.50%	22	0.00	0.5%	10	0.00
น้อย	8.55%	125	2.82	1.5%	30	0.50
มาก	51.44%	752	34.46	13%	260	8.71
มากที่สุด	38.51%	563	38.51	85%	1,700	85.00
รวม	100%	1,462	75.80	100%	2,000	94.21

การขับเคลื่อนเกณฑ์ ITA ประจำปีงบประมาณ 2565

ประเด็นคำถาม

i15 ผู้บังคับบัญชาของท่าน มีการคัดเลือก
ผู้เข้ารับการฝึกอบรม การศึกษาดูงาน
หรือการให้ทุนการศึกษาอย่างเป็นธรรม
มากน้อยเพียงใด

ระดับ	ผลประจำปี 2564		คะแนน	การขับเคลื่อน ปี 2565		คะแนน
	ร้อยละ	จำนวน		ร้อยละ	จำนวน	
น้อยที่สุด หรือไม่มีเลย	2.12%	31	0.00	0.5%	10	0.00
น้อย	7.87%	115	2.60	1.5%	30	0.50
มาก	50.14%	733	33.59	10%	200	6.70
มากที่สุด	39.88%	583	39.88	88%	1,760	88.00
รวม	100%	1,462	76.07	100%	2,000	95.20

การขับเคลื่อนเกณฑ์ ITA ประจำปีงบประมาณ 2565

ประเด็นคำถาม

i16 ท่านเคยถูกผู้บังคับบัญชาสั่งการให้
ทำธุระส่วนตัวของผู้บังคับบัญชา
มากน้อยเพียงใด

ระดับ	ผลประจำปี 2564		คะแนน	การขับเคลื่อน ปี 2565		คะแนน
	เปอร์เซ็นต์	จำนวน		เปอร์เซ็นต์	จำนวน	
น้อยที่สุด หรือไม่มีเลย	80.16%	1,172	80.16	88%	1,760	88.00
น้อย	16.14%	236	10.81	10%	200	6.70
มาก	2.87%	42	0.95	1.5%	30	0.50
มากที่สุด	0.82%	12	0.00	0.5%	10	0.00
รวม	100%	1,462	91.92	100%	2,000	95.20

การขับเคลื่อนเกณฑ์ ITA ประจำปีงบประมาณ 2565

ประเด็นคำถาม

i17 ท่านเคยถูกผู้บังคับบัญชาสั่งการให้ทำ
ในสิ่งที่ไม่ถูกต้อง หรือมีความเสี่ยงต่อ
การทุจริต มากน้อยเพียงใด

ระดับ	ผลประจำปี 2564		คะแนน	การขับเคลื่อน ปี 2565		คะแนน
	ร้อยละ	จำนวน		ร้อยละ	จำนวน	
น้อยที่สุด หรือไม่มีเลย	87.41%	1,278	87.41	88%	1,760	88.00
น้อย	9.78%	143	6.55	10%	200	6.70
มาก	1.98%	29	0.65	1.5%	30	0.50
มากที่สุด	0.82%	12	0.00	0.5%	10	0.00
รวม	100%	1,462	94.62	100%	2,000	95.20

การขับเคลื่อนเกณฑ์ ITA ประจำปีงบประมาณ 2565

ประเด็นคำถาม

i18 การบริหารงานบุคคลของหน่วยงานของท่าน มีลักษณะดังต่อไปนี้ มากน้อยเพียงใด

- ถูกแทรกแซงจากผู้มีอำนาจ

ระดับ	ผลประจำปี 2564		คะแนน	การขับเคลื่อน ปี 2565		คะแนน
	ร้อยละ	จำนวน		ร้อยละ	จำนวน	
น้อยที่สุด หรือไม่มีเลย	72.50%	1,060	72.50	88%	1,760	88.00
น้อย	20.31%	297	13.61	10%	200	6.70
มาก	5.88%	86	1.94	1.5%	30	0.50
มากที่สุด	1.30%	19	0.00	0.5%	10	0.00
รวม	100%	1,462	88.05	100%	2,000	95.20

การขับเคลื่อนเกณฑ์ ITA ประจำปีงบประมาณ 2565

ประเด็นคำถาม

i18 การบริหารงานบุคคลของหน่วยงานของท่าน มีลักษณะดังต่อไปนี้ มากน้อยเพียงใด

- มีการซื้อขายตำแหน่ง

ระดับ	ผลประจำปี 2564		คะแนน	การขับเคลื่อน ปี 2565		คะแนน
	ร้อยละ	จำนวน		ร้อยละ	จำนวน	
น้อยที่สุด หรือไม่มีเลย	79.55%	1,163	79.55	88%	1,760	88.00
น้อย	16.83%	246	11.28	10%	200	6.70
มาก	2.74%	40	0.90	1.5%	30	0.50
มากที่สุด	0.89%	13	0.00	0.5%	10	0.00
รวม	100%	1,462	91.73	100%	2,000	95.20

การขับเคลื่อนเกณฑ์ ITA ประจำปีงบประมาณ 2565

ประเด็นคำถาม

i18 การบริหารงานบุคคลของหน่วยงานของท่าน มีลักษณะดังต่อไปนี้ มากน้อยเพียงใด

- เอื้อประโยชน์ให้กลุ่มหรือพวกพ้อง


ระดับ	ผลประจำปี 2564		คะแนน	การขับเคลื่อน ปี 2565		คะแนน
	ร้อยละ	จำนวน		ร้อยละ	จำนวน	
น้อยที่สุด หรือไม่มีเลย	73.73%	1,078	73.73	88%	1,760	88.00
น้อย	18.13%	265	12.15	10%	200	6.70
มาก	6.09%	89	2.01	1.5%	30	0.50
มากที่สุด	2.05%	30	0.00	0.5%	10	0.00
รวม	100%	1,462	87.89	100%	2,000	95.20

ตัวชี้วัดที่ 4 การใช้ทรัพย์สินของราชการ

ประเมินการรับรู้บุคลากรภายใน ต่อการใช้ทรัพย์สินของราชการ โดยประเมินจากพฤติกรรมของบุคลากรภายใน และบุคคลภายนอก แนวปฏิบัติและกระบวนการขออนุญาตใช้ทรัพย์สินของราชการ และกำกับดูแลตรวจสอบ การใช้ทรัพย์สินราชการ

ด้านการใช้ทรัพย์สินของราชการ

ปี 2564 = 78.46



ปี 2565 = 95

การขับเคลื่อนเกณฑ์ ITA ประจำปีงบประมาณ 2565

ประเด็นคำถาม

i19 บุคลากรในหน่วยงานของท่าน มีการเอาทรัพย์สินของราชการ ไปเป็นของส่วนตัว หรือนำไปให้กลุ่มหรือพวกพ้อง มากน้อยเพียงใด

ระดับ	ผลประจำปี 2564		คะแนน	การขับเคลื่อน ปี 2565		คะแนน
	%	จำนวน		%	จำนวน	
น้อยที่สุด หรือไม่มีเลย	82.22%	1,202	82.22	88%	1,760	88.00
น้อย	14.57%	213	9.76	9.5%	190	6.37
มาก	2.33%	34	0.77	1.5%	30	0.50
มากที่สุด	0.89%	13	0.00	1%	20	0.00
รวม	100%	1,462	92.75	100%	2,000	94.86

การขับเคลื่อนเกณฑ์ ITA ประจำปีงบประมาณ 2565

ประเด็นคำถาม

i20 ขั้นตอนการขออนุญาตเพื่อยืม
ทรัพย์สินของราชการ ไปใช้ปฏิบัติงาน
ในหน่วยงานของท่าน มีความสะดวก
มากน้อยเพียงใด

ระดับ	ผลประจำปี 2564		คะแนน	การขับเคลื่อน ปี 2565		คะแนน
	ร้อยละ	จำนวน		ร้อยละ	จำนวน	
น้อยที่สุด หรือไม่มีเลย	12.65%	185	0.00	1%	20	0.00
น้อย	18.60%	272	6.14	1%	20	0.33
มาก	44.94%	657	30.11	10%	200	6.70
มากที่สุด	23.80%	348	23.80	88%	1,760	88.00
รวม	100%	1,462	60.05	100%	2,000	95.03

การขับเคลื่อนเกณฑ์ ITA ประจำปีงบประมาณ 2565

ประเด็นคำถาม

i21 ถ้าต้องมีการขออิมพอร์ตสินค้า
ของราชการไปใช้ปฏิบัติงาน บุคลากรใน
หน่วยงานของท่าน มีการขออนุญาต
อย่างถูกต้อง มากน้อยเพียงใด

ระดับ	ผลประจำปี 2564		คะแนน	การขับเคลื่อน ปี 2565		คะแนน
	ร้อยละ	จำนวน		ร้อยละ	จำนวน	
น้อยที่สุด หรือไม่มีเลย	4.92%	72	0.00	1%	20	0.00
น้อย	6.22%	91	2.05	1.5%	30	0.50
มาก	45.90%	671	30.75	9.5%	190	6.37
มากที่สุด	42.95%	628	42.95	88%	1,760	88.00
รวม	100%	1,462	75.76	100%	2,000	94.86

การขับเคลื่อนเกณฑ์ ITA ประจำปีงบประมาณ 2565

ประเด็นคำถาม

i22 บุคคลภายนอกหรือภาคเอกชน มีการนำทรัพย์สินของราชการไปใช้ โดยไม่ได้ขออนุญาตอย่างถูกต้อง จากหน่วยงานของท่าน มากน้อยเพียงใด

ระดับ	ผลประจำปี 2564			การขับเคลื่อน ปี 2565		
	คะแนน	คะแนน	คะแนน	คะแนน	คะแนน	คะแนน
น้อยที่สุด หรือไม่มีเลย	84.40%	1,234	84.40	88%	1,760	88.00
น้อย	11.29%	165	7.56	9.5%	190	6.37
มาก	3.01%	44	0.99	1.5%	30	0.50
มากที่สุด	1.30%	19	0.00	1%	20	0.00
รวม	100%	1,462	92.96	100%	2,000	94.86

การขับเคลื่อนเกณฑ์ ITA ประจำปีงบประมาณ 2565

ประเด็นคำถาม

i23 ท่านรู้แนวปฏิบัติของหน่วยงานของท่าน
เกี่ยวกับการใช้ทรัพย์สินของราชการที่ถูกต้อง
มากน้อยเพียงใด

ระดับ	ผลประจำปี 2564		คะแนน	การขับเคลื่อน ปี 2565		คะแนน
	%	จำนวน		%	จำนวน	
น้อยที่สุด หรือไม่มีเลย	2.33%	34	0.00	1.5%	30	0.00
น้อย	13.75%	201	4.54	1%	20	0.33
มาก	53.69%	785	35.97	8.5%	170	5.70
มากที่สุด	30.23%	442	30.23	89%	1,780	89.00
รวม	100%	1,462	70.74	100%	2,000	95.03

การขับเคลื่อนเกณฑ์ ITA ประจำปีงบประมาณ 2565

ประเด็นคำถาม

i24 หน่วยงานของท่าน มีการกำกับดูแล และตรวจสอบการใช้ทรัพย์สินของราชการ เพื่อป้องกันไม่ให้เกิดการนำไปใช้ประโยชน์ส่วนตัว กลุ่ม หรือพวกพ้อง มากน้อยเพียงใด


ระดับ	ผลประจำปี 2564		คะแนน	การขับเคลื่อน ปี 2565		คะแนน
	%	จำนวน		%	จำนวน	
น้อยที่สุด หรือไม่มีเลย	3.21%	47	0.00	1%	20	0.00
น้อย	6.36%	93	2.10	1%	20	0.33
มาก	42.41%	620	28.41	9%	180	6.03
มากที่สุด	48.02%	702	48.02	89%	1,780	89.00
รวม	100%	1,462	78.53	100%	2,000	95.36

ตัวชี้วัดที่ 5 การแก้ไขปัญหาการทุจริต

ประเมินการรับรู้บุคลากรภายใน ต่อการแก้ไขปัญหาการทุจริตของหน่วยงานโดยประเมินจากผู้บริหารสูงสุดที่ให้ความสำคัญในการต่อต้านการทุจริตอย่างเป็นรูปธรรม กล่าวคือมีการทบทวนนโยบายป้องกันการทุจริต จัดทำแผนงานด้านการป้องกันและปราบปรามการทุจริตมีการเฝ้าระวัง ตรวจสอบเรื่องทุจริต และมีการลงโทษทางวินัยอย่างจริงจัง รวมถึงการสร้างเชื่อมั่นให้บุคลากรภายในในการร้องเรียนเมื่อพบเห็นการทุจริตภายในหน่วยงาน

ด้านการแก้ไขปัญหาทุจริต

ปี 2564 = 82.55



ปี 2565 = 95

การขับเคลื่อนเกณฑ์ ITA ประจำปีงบประมาณ 2565

ประเด็นคำถาม

i25 ผู้บริหารสูงสุดของหน่วยงานของท่าน
ให้ความสำคัญกับการต่อต้านการทุจริต
มากน้อยเพียงใด

ระดับ	ผลประจำปี 2564		คะแนน	การขับเคลื่อน ปี 2565		คะแนน
	ผล	จำนวน		ผล	จำนวน	
น้อยที่สุด หรือไม่มีเลย	1.64%	24	0.00	1%	20	0.00
น้อย	4.10%	60	1.35	2%	40	0.66
มาก	33.17%	485	22.22	10%	200	6.70
มากที่สุด	61.08%	893	61.08	87%	1,740	87.00
รวม	100%	1,462	84.66	100%	2,000	94.36

การขับเคลื่อนเกณฑ์ ITA ประจำปีงบประมาณ 2565

ประเด็นคำถาม

i26 หน่วยงานของท่าน มีการดำเนินการ
ดังต่อไปนี้ หรือไม่

- ทบทวนนโยบายหรือมาตรการ
ป้องกันการทุจริตในหน่วยงานให้มี
ประสิทธิภาพ

ระดับ	ผลประจำปี 2564		คะแนน	การขับเคลื่อน ปี 2565		คะแนน
	ผล	จำนวน		ผล	จำนวน	
มี	94.87%	1,387	94.87	99.00%	1,980	99.00
ไม่มี	5.13%	75	0.00	1.00%	20	0.00
รวม	100%	1,462	94.87	100%	2,000	99.00

การขับเคลื่อนเกณฑ์ ITA ประจำปีงบประมาณ 2565

ประเด็นคำถาม

i26 หน่วยงานของท่าน มีการดำเนินการ
ดังต่อไปนี้ หรือไม่

- จัดทำแผนงานด้านการป้องกันและ
ปราบปรามการทุจริตของหน่วยงาน

ระดับ	ผลประจำปี 2564		คะแนน	การขับเคลื่อน ปี 2565		คะแนน
	ผล	จำนวน		ผล	จำนวน	
มี	92.27%	1349	92.27	99.00%	1,980	99.00
ไม่มี	7.73%	113	0.00	1.00%	20	0.00
รวม	100%	1,462	92.27	100%	2,000	99.00

การขับเคลื่อนเกณฑ์ ITA ประจำปีงบประมาณ 2565

ประเด็นคำถาม

i27 หน่วยงานของท่านมีปัญหาการทุจริตที่ยังไม่ได้รับการแก้ไข มากน้อยเพียงใด

ระดับ	ผลประจำปี 2564		คะแนน	การขับเคลื่อน ปี 2565		คะแนน
	%	จำนวน		%	จำนวน	
น้อยที่สุด หรือไม่มีเลย	3.63%	53	0.00	2%	40	0.00
น้อย	9.30%	136	3.07	2%	40	0.66
มาก	41.38%	605	27.72	12%	240	8.04
มากที่สุด	45.69%	668	45.69	84%	1,680	84.00
รวม	100%	1,462	76.48	100%	2,000	92.70

การขับเคลื่อนเกณฑ์ ITA ประจำปีงบประมาณ 2565

ประเด็นคำถาม

i28 หน่วยงานของท่าน มีการดำเนินการ
ดังต่อไปนี้ ต่อการทุจริตในหน่วยงาน
มากน้อยเพียงใด

- เฝ้าระวังการทุจริต

ระดับ	ผลประจำปี 2564			การขับเคลื่อน ปี 2565		
	คะแนน	คะแนน	คะแนน	คะแนน	คะแนน	คะแนน
น้อยที่สุด หรือไม่มีเลย	2.26%	33	0.00	1%	20	0.00
น้อย	5.75%	84	1.90	2%	40	0.66
มาก	39.40%	576	26.40	10%	200	6.70
มากที่สุด	52.60%	769	52.60	87%	1,740	87.00
รวม	100%	1,462	80.90	100%	2,000	94.36

การขับเคลื่อนเกณฑ์ ITA ประจำปีงบประมาณ 2565

ประเด็นคำถาม

i28 หน่วยงานของท่าน มีการดำเนินการ
ดังต่อไปนี้ ต่อการทุจริตในหน่วยงาน
มากน้อยเพียงใด

- ตรวจสอบการทุจริต

ระดับ	ผลประจำปี 2564		คะแนน	การขับเคลื่อน ปี 2565		คะแนน
	ผล	จำนวน		ผล	จำนวน	
น้อยที่สุด หรือไม่มีเลย	2.12%	31	0.00	1%	20	0.00
น้อย	5.20%	76	1.72	2%	40	0.66
มาก	37.82%	553	25.34	12%	240	8.04
มากที่สุด	54.86%	802	54.86	85%	1,700	85.00
รวม	100%	1,462	81.92	100%	2,000	93.70

การขับเคลื่อนเกณฑ์ ITA ประจำปีงบประมาณ 2565

ประเด็นคำถาม

i28 หน่วยงานของท่าน มีการดำเนินการ
ดังต่อไปนี้ ต่อการทุจริตในหน่วยงาน
มากน้อยเพียงใด

- ลงโทษทางวินัย

ระดับ	ผลประจำปี 2564		คะแนน	การขับเคลื่อน ปี 2565		คะแนน
	%	จำนวน		%	จำนวน	
น้อยที่สุด หรือไม่มีเลย	2.33%	34	0.00	1%	20	0.00
น้อย	4.86%	71	1.60	2%	40	0.66
มาก	37.00%	541	24.79	10%	200	6.70
มากที่สุด	55.81%	816	55.81	87%	1,740	87.00
รวม	100%	1,462	82.20	100%	2,000	94.36

การขับเคลื่อนเกณฑ์ ITA ประจำปีงบประมาณ 2565

ประเด็นคำถาม

i29 หน่วยงานของท่าน มีการนำผล
การตรวจสอบของฝ่ายตรวจสอบทั้งภายในและ
ภายนอกหน่วยงานไปปรับปรุงการทำงาน
เพื่อป้องกันการทุจริตในหน่วยงาน
มากน้อยเพียงใด

ระดับ	ผลประจำปี 2564		คะแนน	การขับเคลื่อน ปี 2565		คะแนน
	%	จำนวน		%	จำนวน	
น้อยที่สุด หรือไม่มีเลย	1.30%	19	0.00	1%	10	0.00
น้อย	4.31%	63	1.42	2%	40	0.66
มาก	38.78%	567	25.98	9%	170	5.70
มากที่สุด	55.61%	813	55.61	89%	1,780	89.00
รวม	100%	1,462	83.01	100%	2,000	95.02

การขับเคลื่อนเกณฑ์ ITA ประจำปีงบประมาณ 2565

ประเด็นคำถาม

i30 หากท่านพบเห็นแนวโน้มการทุจริตที่จะเกิดขึ้นในหน่วยงานของท่าน ท่านมีความคิดเห็นต่อประเด็นดังต่อไปนี้ อย่างไร

- สามารถร้องเรียนและส่งหลักฐานได้อย่างสะดวก

ระดับ	ผลประจำปี 2564			การขับเคลื่อน ปี 2565		
	คะแนน	คะแนน	คะแนน	คะแนน	คะแนน	คะแนน
น้อยที่สุด หรือไม่มีเลย	2.19%	32	0.00	1%	20	0.00
น้อย	8.21%	120	2.71	1%	20	0.33
มาก	47.54%	695	31.85	9%	180	6.03
มากที่สุด	42.07%	615	42.07	89%	1,780	89.00
รวม	100%	1,462	76.63	100%	2,000	95.36

การขับเคลื่อนเกณฑ์ ITA ประจำปีงบประมาณ 2565

ประเด็นคำถาม

i30 หากท่านพบเห็นแนวโน้มการทุจริตที่จะเกิดขึ้นในหน่วยงานของท่าน ท่านมีความคิดเห็นต่อประเด็นดังต่อไปนี้ อย่างไร

- สามารถติดตามผลการร้องเรียนได้

ระดับ	ผลประจำปี 2564		คะแนน	การขับเคลื่อน ปี 2565		คะแนน
	เปอร์เซ็นต์	จำนวน		เปอร์เซ็นต์	จำนวน	
น้อยที่สุด หรือไม่มีเลย	2.05%	30	0.00	1%	20	0.00
น้อย	9.85%	144	3.25	2%	40	0.66
มาก	47.13%	689	31.58	10%	200	6.70
มากที่สุด	40.97%	599	40.97	87%	1,740	87.00
รวม	100%	1,462	75.08	100%	2,000	94.36

การขับเคลื่อนเกณฑ์ ITA ประจำปีงบประมาณ 2565

ประเด็นคำถาม

i30 หากท่านพบเห็นแนวโน้มการทุจริตที่จะเกิดขึ้นในหน่วยงานของท่าน ท่านมีความคิดเห็นต่อประเด็นดังต่อไปนี้ อย่างไร

- มั่นใจว่าจะมีการดำเนินการอย่างตรงไปตรงมา

ระดับ	ผลประจำปี 2564		คะแนน	การขับเคลื่อน ปี 2565		คะแนน
	ร้อยละ	จำนวน		ร้อยละ	จำนวน	
น้อยที่สุด หรือไม่มีเลย	2.26%	33	0.00	1%	20	0.00
น้อย	8.21%	120	2.71	1%	20	0.33
มาก	47.26%	691	31.66	9%	180	6.03
มากที่สุด	42.27%	618	42.27	89%	1,780	89.00
รวม	100%	1,462	76.64	100%	2,000	95.36

การขับเคลื่อนเกณฑ์ ITA ประจำปีงบประมาณ 2565

ประเด็นคำถาม

i30 หากท่านพบเห็นแนวโน้มการทุจริตที่จะเกิดขึ้นในหน่วยงานของท่าน ท่านมีความคิดเห็นต่อประเด็นดังต่อไปนี้ อย่างไร

- มั่นใจว่าจะปลอดภัยและไม่มีผลกระทบต่อตนเอง

ระดับ	ผลประจำปี 2564		คะแนน	การขับเคลื่อน ปี 2565		คะแนน
	ผลประจำปี 2564	คะแนน		การขับเคลื่อน ปี 2565	คะแนน	
น้อยที่สุด หรือไม่มีเลย	3.35%	49	0.00	1%	20	0.00
น้อย	11.01%	161	3.63	2%	40	0.66
มาก	44.39%	649	29.74	10%	200	6.70
มากที่สุด	41.24%	603	41.24	87%	1,740	87.00
รวม	100%	1,462	74.61	100%	2,000	94.36

Thank You



Provincial
Waterworks
Authority | 4.0