



# การประปาส่วนภูมิภาคเขต 9



## การประปาส่วนภูมิภาคเขต 9



การประปาส่วนภูมิภาคเขต 9 สังกัด การประปาส่วนภูมิภาค กระทรวงมหาดไทย มีภารกิจ กำกับดูแลและรับผิดชอบในการดำเนินงานของการประปาส่วนภูมิภาคสาขา จัดทำแผนงานและ แผนการลงทุนของการประปาส่วนภูมิภาคเขต โครงการก่อสร้างระบบประปา โครงการลดน้ำสูญเสีย โครงการจัดหาแหล่งน้ำ โดยเร่งรัดขยายเขตจำหน่ายน้ำ รวมทั้งบริหารงานสั่งการการประปาส่วน ภูมิภาคสาขาในสังกัด บริหารจัดการงานด้านบัญชี การเงิน งานบุคคล กฎหมาย และประชาสัมพันธ์ รวมทั้งกลั่นกรองงานให้รองผู้ว่าการ (ปฏิบัติการ 1)

# ผังโครงสร้างการบริหารงาน

นายหลักชัย พัฒนเจริญ  
รองผู้อำนวยการ ปฏิบัติการ 1  
โทร 081-6159263



นางเสาวรส คงทวีศักดิ์  
ผู้อำนวยการการประสานส่วนภูมิภาคเขต 9  
โทร 082-4424629



นางสาวชมนาด พรสมผล (เก่ง)  
ผู้ช่วยผู้อำนวยการ  
การประสานส่วนภูมิภาคเขต 9  
โทร.089-5571482



นายสมพงษ์ ชูประสิทธิ์ (พงษ์)  
ผู้อำนวยการกองแผนและวิชาการ  
โทร. 089-1213925



นายพงษ์ศักดิ์ เตียวิไล (เก่ง)  
ผู้อำนวยการกองระบบจำหน่าย  
โทร.081-6149545



นายจิรวัดน์ มุกดา (อ๊อด)  
ผู้อำนวยการกองระบบผลิตและความคุ้มครองคุณภาพน้ำ  
โทร.085-0930093



นางพนิดา เพ็ชรมาก (ดา)  
ผู้อำนวยการกองบริหารทั่วไป  
โทร.089-5537594



นางสุกพรธณ เงินปลับปลา (ต้อม)  
ผู้อำนวยการกองบัญชีและการเงิน  
โทร.08-6915-3805



นายนิรัญ เจริญ (อ็อฟ)  
ผู้อำนวยการกองเทคโนโลยีสารสนเทศ  
โทร.086-5338236

# ผู้จัดการการประปาส่วนภูมิภาคสาขาในสังกัด

## จังหวัดเชียงใหม่



นายปริญญญา เพ็ชรมาก (สาท)  
ผู้จัดการ กปภ.สาขาเชียงใหม่ (ชั้นพิเศษ)  
โทร. 081-9507646



นายวิทักดิ์ สุขก้อน (ศักดิ์)  
ผู้จัดการ กปภ.สาขาสันกำแพง  
โทร. 081-7654643



นายทิวา ระดีรัมย์ (วา)  
ผู้จัดการ กปภ.สาขาแมริม  
โทร. 094-6150577



นายชนกกุล ศรีสวัสดิ์ (เบิ้ล)  
ผู้จัดการ กปภ.สาขาแม่แตง  
โทร. 086-9203839



นายกีฏญู ทิพย์เนตร (โย)  
ผู้จัดการ กปภ.สาขาฮอด  
โทร. 081-0210300



นายประยูร นวมงาม (ต้อม)  
ผู้จัดการ กปภ.สาขาฝาง  
โทร. 086-1952500



นายณรงค์ฤทธิ์ คงปาน (หรั่ง)  
ผู้จัดการ กปภ.สาขาจอมทอง  
โทร. 083-3224333

# ผู้จัดการการประปาส่วนภูมิภาคสาขาในสังกัด

## จังหวัดเชียงราย



นายกฤษ เกษจรัล (ไอ้ะ)  
ผู้จัดการ กปภ.สาขาเชียงราย  
โทร. 089-9515936



นายอภิศักดิ์ สวัสดิ์รักษ์ (เอ)  
ผู้จัดการ กปภ.สาขาแม่สาย  
โทร. 089-8502518



นายชินชาติ สุวรรณแสน (ตู้)  
ผู้จัดการ กปภ.สาขาเวียงเชียงของ  
โทร. 081-7465139



นางฉลองขวัญ ภิญโญจิตร (ขวัญ)  
ผู้จัดการ กปภ.สาขาพาน  
โทร. 099-6145635



นายวิชาญ พรพมา (วิชาญ)  
ผู้จัดการ กปภ.สาขาเทิง  
โทร. 081-9502745



นายธนพล อัดถวิบูลย์กุล (สิต)  
ผู้จัดการ กปภ.สาขาแม่จัน  
โทร. 061-5359426

# ผู้จัดการการประปาส่วนภูมิภาคสาขาในสังกัด

## จังหวัดลำปาง



นายอนุชา ศิริบวรเดช (นุ)  
ผู้จัดการ กปภ.สาขาลำปาง  
โทร. 098-9456355



นายปรีชาวุฒิ นาคยิ้ม (ต้อย)  
ผู้จัดการ กปภ.สาขาเถิน  
โทร. 081-9613093



นายวรชาติ สีหพันธ์(เบอ)  
ผู้จัดการ กปภ.สาขาเกาะคา  
โทร. 081-3872769

## จังหวัดพะเยา



นายสกลณรงค์ สาลี (ชาย)  
ผู้จัดการ กปภ.สาขาพะเยา  
โทร. 089-1896735



นางอรรรณ รัตนจักร์ (จุ่ม)  
ผู้จัดการ กปภ.สาขาจุน  
โทร. 081-8859055

# ผู้จัดการการประปาส่วนภูมิภาคสาขาในสังกัด

## จังหวัดลำพูน



นายพรพจน์ ี่ขมาย (ต่อ)  
ผู้จัดการ กปภ.สาขาลำพูน  
โทร. 081-2883142



นายกิตติพงษ์ อรรถวิบูลย์กุล (หนุ่ม)  
ผู้จัดการ กปภ.สาขาบ้านโฮ้ง  
โทร. 083-6108278

## จังหวัดแพร่



นายนพดล ปั้นรัตน์ (นพ)  
ผู้จัดการ กปภ.สาขาแพร่  
โทร. 087-0223784



นายเกษม นวลดี (เชม)  
ผู้จัดการ กปภ.สาขาเด่นชัย  
โทร. 089-7002751



นายโกวิทย์ สัจธิ (หน้อย)  
ผู้จัดการ กปภ.สาขาร่องกาง  
โทร. 086-4281548

# ผู้จัดการการประปาส่วนภูมิภาคสาขาในสังกัด

## จังหวัดน่าน



นายเรืองเดช ริการกรณ์ (เต้)  
ผู้จัดการ กปภ.สาขาน่าน  
โทร. 098-2879947



นายนุกูล แสงบุญมี (นุกูล)  
ผู้จัดการ กปภ.สาขาท่าวังผา  
โทร. 084-4801220

## จังหวัดแม่ฮ่องสอน



นายนิมิตร ปิ่นธานี (นิมิตร)  
ผู้จัดการ กปภ.สาขาแม่ฮ่องสอน  
โทร. 084-1770442



นายกฤษฎา อินทรวิธา (นุ้ย)  
ผู้จัดการ กปภ.สาขาแม่สะเรียง  
โทร. 091-8589355



# การประปาส่วนภูมิภาคเขต 9

## ข้อมูลพื้นฐาน



ผู้อำนวยการ : นางเสาวรส คงทวีศักดิ์

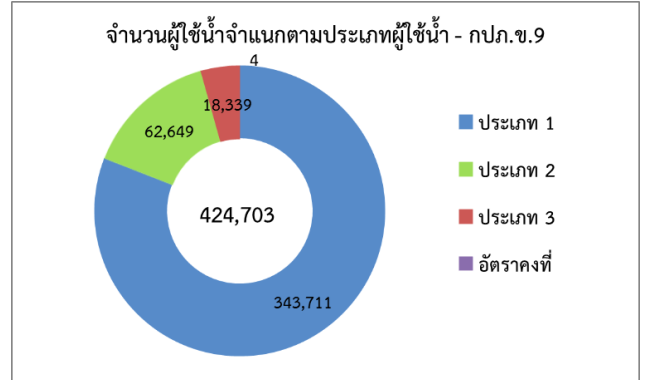
โทร. : 081-6159263

ที่อยู่ : 151 หมู่ 11 ต.สันนาเม็ง

อ.สันทราย จ.เชียงใหม่ 50210

จำนวนพนักงาน : 773 คน

พนักงาน 765 คน ลูกจ้าง 8 คน



การประปาส่วนภูมิภาคสาขา (ชั้นพิเศษ) จำนวน 1 แห่ง ได้แก่ การประปาส่วนภูมิภาคสาขาเชียงใหม่ (พ.)

การประปาส่วนภูมิภาคสาขา (ชั้นหนึ่ง) จำนวน 13 แห่ง ได้แก่ การประปาส่วนภูมิภาคสาขาสันกำแพง แม่ริม แม่แตง แม่ฮ่องสอน ลำพูน ลำปาง เกาะคา เถิน แพร่ น่าน พะเยา เชียงราย และแม่สาย

การประปาส่วนภูมิภาคสาขา (ชั้นสอง) จำนวน 13 แห่ง

ได้แก่ การประปาส่วนภูมิภาคสาขาฮอด ผาง จอมทอง แม่สะเรียง บ้านโฮ้ง เด่นชัย ร้องกวาง ท่าวังผา จุน พาน เถิง เวียงเชียงของ และแม่ชะจาน

## ผลการดำเนินงาน

ผลการดำเนินงาน	หน่วย	2560	2561	2562	2563			
					เป้าหมาย	เป้าหมาย Sum7M	Sum7M	ผลต่าง
ผู้ใช้น้ำเพิ่มปกติ	ราย	19,033	18,011	17,065	19,000	10,664	11,201	537.27
น้ำผลิตจ่าย	ล้าน ลบ.ม.	124.595	126.056	138.242	133.999	77.727	81.922	4.20
น้ำจำหน่าย	ล้าน ลบ.ม.	92.378	95.032	101.122	100.660	57.734	60.164	2.43
ปริมาณน้ำสูญเสียในระบบจ่าย	ล้าน ลบ.ม.	32.192	31.011	34.082	33.339	19.993	20.011	0.02
อัตราน้ำสูญเสีย	%	25.84	24.60	24.65	24.88	24.88	24.43	-0.45
รายได้จากการดำเนินงาน	ล้านบาท	1,915.989	1,996.775	2,127.949	2,156.480	1,235.928	1,263.374	27.45
ค่าใช้จ่ายจากการดำเนินงาน	ล้านบาท	763.171	803.125	816.382	796.273	438.573	482.361	43.79
EBIDA	ล้านบาท	1,152.819	1,193.650	1,311.567	1,360.207	797.355	781.013	-16.34

# การประสานงานภูมิภาคสาขาเชียงใหม่ (ชั้นพิเศษ)

## ข้อมูลพื้นฐาน



ผู้จัดการ : นายปริญญญา เพ็ชรมาก (สท)

โทร. : 081-9507646

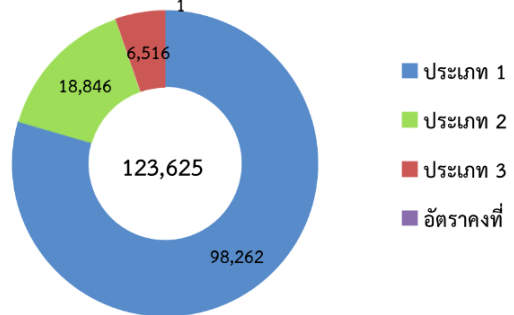
ที่อยู่ : 330 ถ.เชียงใหม่-ลำปาง ต.ป่าตัน

อ.เมือง จ.เชียงใหม่ 50300

จำนวนพนักงาน : 95 คน

พนักงาน 94 คน ลูกจ้าง 1 คน

จำนวนผู้ใช้น้ำจำแนกตามประเภทผู้ใช้น้ำ - เชียงใหม่(พ)



กปก.สาขาเชียงใหม่ (ชั้นพิเศษ)	แม่ข่าย	หน่วยบริการ1	หน่วยบริการ2
	เชียงใหม่	ยุหว่า	แม่วาง
แหล่งน้ำ	โรงกรองป่าตัน - แม่น้ำปิง	รับน้ำ - ลำพูน (~25,600 ลบ.ม./เดือน)	ลำน้ำแม่วาง
	โรงกรองอุโมงค์ - คลองชลประทานแม่แตง, แม่น้ำปิง		
	โรงกรองแม่กวาง - เขื่อนแม่กวางอุดมธารา		
	รับน้ำ - สาขาแม่ริม (~21,000 ลบ.ม./เดือน)		
	รับน้ำ - สาขาลำพูน (~51,000 ลบ.ม./เดือน)		
	ส่งน้ำ - สาขาสันกำแพง (~471,200 ลบ.ม./เดือน)		
	จ้างผลิต - Loxley (~348,800 ลบ.ม./เดือน @ 3.41 บ.)		
กำลังการผลิต (ลบ.ม./วัน)			
ออกแบบ	154,800 + Mobile 12,000		1,200
ใช้งานจริงเฉลี่ย	154,442	รับน้ำ - ลำพูน	879
ผู้ใช้น้ำ (ราย) ณ เม.ย.63	121,655	1,169	801
อัตรการใช้น้ำ (ลบ.ม./ราย/วัน)	0.837	0.447	0.677

## ผลการดำเนินงาน

ผลการดำเนินงาน	หน่วย	2560	2561	2562	2563			
					เป้าหมาย	เป้าหมาย Sum7M	Sum7M	ผลต่าง
ผู้ใช้น้ำเพิ่มปกติ	ราย	6,593	5,433	4,905	6,474	3,532	2,908	-624.39
น้ำผลิตจ่าย	ล้าน ลบ.ม.	46.629	46.614	48.697	49.766	28.980	28.115	-0.86
น้ำจำหน่าย	ล้าน ลบ.ม.	33.911	35.051	36.646	37.605	21.820	21.698	-0.12
ปริมาณน้ำสูญเสียในระบบจ่าย	ล้าน ลบ.ม.	12.715	11.560	11.851	12.161	7.159	6.337	-0.82
อัตราน้ำสูญเสีย	%	27.27	24.80	24.33	24.44	24.44	22.54	-1.90
รายได้จากการดำเนินงาน	ล้านบาท	745.310	777.163	810.558	848.773	493.014	478.802	-14.21
ค่าใช้จ่ายจากการดำเนินงาน	ล้านบาท	203.543	227.972	211.304	194.111	108.438	122.466	14.03
EBIDA	ล้านบาท	541.767	549.191	599.255	654.662	384.575	356.336	-28.24

# การประสานงานภูมิภาคสาขาฮอด

## ข้อมูลพื้นฐาน



ผู้จัดการ : นายภิญโญ ทิพย์เนตร (โย)

โทร. : 081-0210300

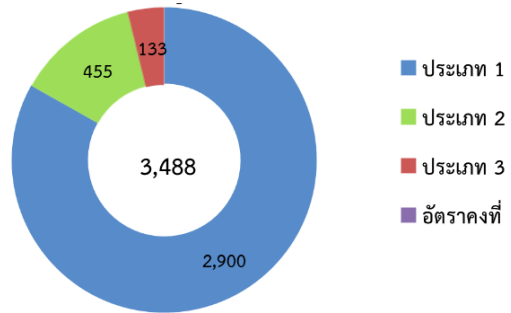
ที่อยู่ : 178 หมู่ 10 ถ.ฮอด-วังลุง

ต.หางดง อ.ฮอด จ.เชียงใหม่ 50240

จำนวนพนักงาน : 16 คน

พนักงาน 16 คน ลูกจ้าง - คน

จำนวนผู้ใช้น้ำจำแนกตามประเภทผู้ใช้น้ำ - ฮอด



กปก.สาขาฮอด	แม่ข่าย	
	ฮอด	
แหล่งน้ำ	น้ำแม่แจ่ม	
กำลังการผลิต (ลบ.ม./วัน)		
ออกแบบ	3,840	
ใช้งานจริงเฉลี่ย	2,252	
ผู้ใช้น้ำ (ราย) ณ เม.ย. 63	3,488	
อัตรากาใช้น้ำ (ลบ.ม./ราย/วัน)	0.528	

## ผลการดำเนินงาน

ผลการดำเนินงาน	หน่วย	2560	2561	2562	2563			
					เป้าหมาย	เป้าหมาย Sum7M	Sum7M	ผลต่าง
ผู้ใช้น้ำเพิ่มปกติ	ราย	133	119	113	138	93	202	108.61
น้ำผลิตจ่าย	ล้าน ลบ.ม.	0.711	0.730	0.781	0.771	0.442	0.460	0.02
น้ำจำหน่าย	ล้าน ลบ.ม.	0.614	0.617	0.652	0.648	0.371	0.381	0.01
ปริมาณน้ำสูญเสียในระบบจ่าย	ล้าน ลบ.ม.	0.097	0.113	0.117	0.123	0.072	0.072	0.00
อัตราน้ำสูญเสีย	%	13.60	15.50	15.00	16.00	16.00	15.62	-0.38
รายได้จากการดำเนินงาน	ล้านบาท	11.463	11.486	12.202	12.324	7.035	7.140	0.11
ค่าใช้จ่ายจากการดำเนินงาน	ล้านบาท	8.180	8.146	9.018	8.923	4.984	5.675	0.69
EBIDA	ล้านบาท	3.282	3.341	3.184	3.401	2.051	1.466	-0.59

# การประชาสัมพันธ์ภูมิภาคสาขาสำนักกำแพง

## ข้อมูลพื้นฐาน



ผู้จัดการ : นายทวิตักดิ์ สุขก้อน (ทักดิ์)

โทร. : 081-7654643

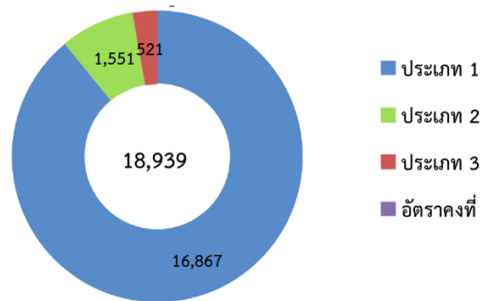
ที่อยู่ : 36 หมู่ 10 ถ. เชียงใหม่-สำนักกำแพง

ต.สำนักกำแพง อ.สำนักกำแพง จ.เชียงใหม่ 50130

จำนวนพนักงาน : 23 คน

พนักงาน 23 คน ลูกจ้าง 0 คน

จำนวนผู้ใช้น้ำจำแนกตามประเภทผู้ใช้น้ำ - สำนักกำแพง



กปภ.สาขาสำนักกำแพง	แม่ข่าย	
	สำนักกำแพง	
แหล่งน้ำ	บ่อบาดาล	
	รับน้ำ - สาขาเชียงใหม่(พ) (~471,200 ลบ.ม./เดือน)	
กำลังการผลิต (ลบ.ม./วัน)		
ออกแบบ	4,800	
ใช้งานจริงเฉลี่ย	-	
ผู้ใช้น้ำ (ราย) ณ เม.ย. 63	18,939	
อัตรากว้าง (ลบ.ม./ราย/วัน)	0.510	

## ผลการดำเนินงาน

ผลการดำเนินงาน	หน่วย	2560	2561	2562	2563			
					เป้าหมาย	เป้าหมาย Sum7M	Sum7M	ผลต่าง
ผู้ใช้น้ำเพิ่มปกติ	ราย	1,171	1,015	1,240	1,229	680	752	72.21
น้ำผลิตจ่าย	ล้าน ลบ.ม.	4.159	4.786	6.014	4.576	2.694	3.303	0.61
น้ำจำหน่าย	ล้าน ลบ.ม.	2.830	2.917	3.269	3.227	1.850	2.023	0.17
ปริมาณน้ำสูญเสียในระบบจ่าย	ล้าน ลบ.ม.	1.329	1.869	1.980	1.350	0.844	0.923	0.08
อัตราน้ำสูญเสีย	%	31.96	39.05	32.92	29.50	29.50	27.94	-1.55
รายได้จากการดำเนินงาน	ล้านบาท	54.749	60.715	69.130	69.163	39.467	42.164	2.70
ค่าใช้จ่ายจากการดำเนินงาน	ล้านบาท	17.386	20.421	19.007	22.119	11.977	11.667	-0.31
EBIDA	ล้านบาท	37.362	40.293	50.123	47.045	27.490	30.496	3.01

# การประปาส่วนภูมิภาคสาขาแม่ริม

## ข้อมูลพื้นฐาน



ผู้จัดการ : นายทิวา ระติรมย์ (วา)

โทร. : 094-6150577

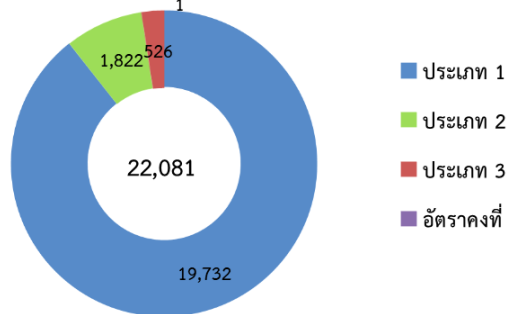
ที่อยู่ : 449 หมู่ 1 ต.ริมใต้ อ.แม่ริม

จ.เชียงใหม่ 50180

จำนวนพนักงาน : 32 คน

พนักงาน 32 คน ลูกจ้าง - คน

จำนวนผู้ใช้น้ำจำแนกตามประเภทผู้ใช้น้ำ - แม่ริม



กปก.สาขาแม่ริม	แม่ข่าย	
	แม่ริม	
แหล่งน้ำ	สถานีผลิตน้ำ 1 - ลำน้ำแม่สา	
	สถานีผลิตน้ำ 2 - แม่น้ำปิง	
	ส่งน้ำ - สาขาเชียงใหม่(พ) (~21,000 ลบ.ม./เดือน)	
กำลังการผลิต (ลบ.ม./วัน)		
ออกแบบ	35,520	
ใช้งานจริงเฉลี่ย	21,863	
ผู้ใช้น้ำ (ราย) ณ เม.ย.63	22,081	
อัตราราคาใช้น้ำ (ลบ.ม./ราย/วัน)	0.710	

## ผลการดำเนินงาน

ผลการดำเนินงาน	หน่วย	2560	2561	2562	2563			
					เป้าหมาย	เป้าหมาย Sum7M	Sum7M	ผลต่าง
ผู้ใช้น้ำเพิ่มปกติ	ราย	1,123	1,237	997	1,168	744	495	-249.22
น้ำผลิตจ่าย	ล้าน ลบ.ม.	6.888	6.958	7.336	7.634	4.426	4.337	-0.09
น้ำจำหน่าย	ล้าน ลบ.ม.	5.173	5.389	5.655	5.802	3.323	3.316	-0.01
ปริมาณน้ำสูญเสียในระบบจ่าย	ล้าน ลบ.ม.	1.715	1.569	1.612	1.832	1.103	0.947	-0.16
อัตราน้ำสูญเสีย	%	24.91	22.55	21.97	24.00	24.00	21.85	-2.15
รายได้จากการดำเนินงาน	ล้านบาท	104.258	112.454	122.424	123.436	69.249	68.992	-0.26
ค่าใช้จ่ายจากการดำเนินงาน	ล้านบาท	29.378	29.077	32.312	35.550	19.787	19.044	-0.74
EBIDA	ล้านบาท	74.880	83.377	90.112	87.886	49.461	49.947	0.49

# การประปาส่วนภูมิภาคสาขาแม่แตง

## ข้อมูลพื้นฐาน



ผู้จัดการ : นายชนกกุล ศรีสวัสดิ์ (เบิ้ล)

โทร. : 086-9203839

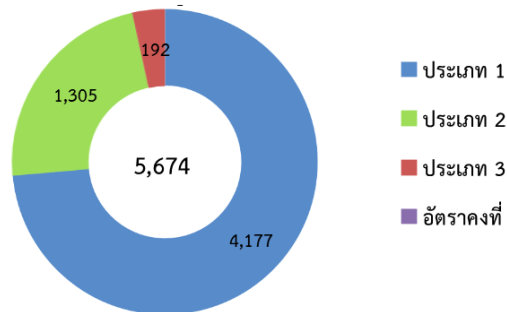
ที่อยู่ : 170 หมู่ 2 ต.สันมหาพน อ.แม่แตง

จ.เชียงใหม่ 50150

จำนวนพนักงาน : 17 คน

พนักงาน 17 คน ลูกจ้าง - คน

จำนวนผู้ใช้น้ำจำแนกตามประเภทผู้ใช้น้ำ - แม่แตง



กปภ.สาขาแม่แตง	แม่ข่าย	หน่วยบริการ1	หน่วยบริการ2	หน่วยบริการ3
	แม่แตง	เชียงดาว	เมืองแกนพัฒนา	ปาย
แหล่งน้ำ	แม่น้ำปิง	แม่น้ำปิง	สระเก็บน้ำดิบรับน้ำจากคลอง	แม่น้ำปาย
กำลังการผลิต (ลบ.ม./วัน)				
ออกแบบ	5,760	1,200	2,400	4,800
ใช้งานจริงเฉลี่ย	3,186	905	941	1,057
ผู้ใช้น้ำ (ราย) ณ เม.ย.63	2,243	1,162	1,194	1,075
อัตราการใช้น้ำ (ลบ.ม./ราย/วัน)	1.045	0.510	0.516	0.852

## ผลการดำเนินงาน

ผลการดำเนินงาน	หน่วย	2560	2561	2562	2563			
					เป้าหมาย	เป้าหมาย Sum7M	Sum7M	ผลต่าง
ผู้ใช้น้ำเพิ่มปกติ	ราย	181	264	199	266	184	115	-68.80
น้ำผลิตจ่าย	ล้าน ลบ.ม.	1.703	1.738	1.908	1.480	0.868	1.180	0.31
น้ำจำหน่าย	ล้าน ลบ.ม.	1.379	1.446	1.586	1.213	0.699	0.945	0.25
ปริมาณน้ำสูญเสียในระบบจ่าย	ล้าน ลบ.ม.	0.324	0.293	0.317	0.266	0.170	0.231	0.06
อัตราน้ำสูญเสีย	%	19.04	16.83	16.62	18.00	18.00	19.58	1.59
รายได้จากการดำเนินงาน	ล้านบาท	28.400	30.177	33.229	26.420	15.216	19.859	4.64
ค่าใช้จ่ายจากการดำเนินงาน	ล้านบาท	12.197	12.579	14.716	13.338	7.425	8.375	0.95
EBIDA	ล้านบาท	16.203	17.599	18.513	13.082	7.791	11.484	3.69

# การประสานงานภูมิภาคสาขาฝาง

## ข้อมูลพื้นฐาน



ผู้จัดการ : นายประยูร นวมงาม (ต่อม)

โทร. : 086-1952500

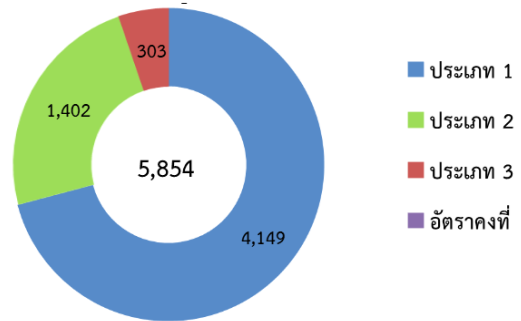
ที่อยู่ : 2 หมู่ 4 ถ.โชตนา ต.เวียง อ.ฝาง

จ.เชียงใหม่ 50110

จำนวนพนักงาน : 15 คน

พนักงาน 15 คน ลูกจ้าง - คน

จำนวนผู้ใช้น้ำจำแนกตามประเภทผู้ใช้น้ำ - ฝาง



กปก.สาขาฝาง	แม่ข่าย	หน่วยบริการ1	หน่วยบริการ2
	ฝาง	แม่ข่าย	ไชยปราการ
แหล่งน้ำ	ลำน้ำมาว	แม่น้ำฝาง, ลำน้ำแม่ฮาย	อ่างเก็บน้ำหนองควายตก
กำลังการผลิต (ลบ.ม./วัน)			
ออกแบบ	4,320	1,200	1,200
ใช้งานจริงเฉลี่ย	4,206	792	151
ผู้ใช้น้ำ (ราย) ณ เม.ย.63	4,649	1,078	127
อัตราการใช้น้ำ (ลบ.ม./ราย/วัน)	0.644	0.502	0.702

## ผลการดำเนินงาน

ผลการดำเนินงาน	หน่วย	2560	2561	2562	2563			
					เป้าหมาย	เป้าหมาย Sum7M	Sum7M	ผลต่าง
ผู้ใช้น้ำเพิ่มปกติ	ราย	242	199	251	211	125	173	48.29
น้ำผลิตจ่าย	ล้าน ลบ.ม.	1.588	1.596	1.682	1.643	0.941	1.049	0.11
น้ำจำหน่าย	ล้าน ลบ.ม.	1.235	1.248	1.310	1.298	0.739	0.774	0.04
ปริมาณน้ำสูญเสียในระบบจ่าย	ล้าน ลบ.ม.	0.353	0.348	0.355	0.345	0.202	0.261	0.06
อัตราน้ำสูญเสีย	%	22.20	21.78	21.08	21.00	21.00	24.86	3.86
รายได้จากการดำเนินงาน	ล้านบาท	26.675	26.616	27.836	27.900	15.942	16.375	0.43
ค่าใช้จ่ายจากการดำเนินงาน	ล้านบาท	11.894	13.830	12.635	12.315	6.583	6.914	0.33
EBIDA	ล้านบาท	14.781	12.786	15.201	15.585	9.359	9.461	0.10

# การประปาส่วนภูมิภาคสาขาจอมทอง

## ข้อมูลพื้นฐาน



ผู้จัดการ : นายณรงค์ฤทธิ์ คงปาน (หญิง)

โทร. : 083-3224333

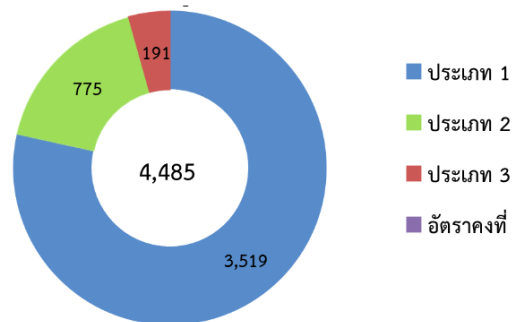
ที่อยู่ : 399 ม.4 ต.ช่วงเปา อ.จอมทอง

จ.เชียงใหม่ 50160

จำนวนพนักงาน : 16 คน

พนักงาน 15 คน ลูกจ้าง 1 คน

จำนวนผู้ใช้น้ำจำแนกตามประเภทผู้ใช้น้ำ - จอมทอง



กปก.สาขาจอมทอง	แม่ข่าย	หน่วยบริการ1
	จอมทอง	แม่แจ่ม
แหล่งน้ำ	แม่น้ำปิง	น้ำแม่แจ่ม
กำลังการผลิต (ลบ.ม./วัน)		
ออกแบบ	4,800	2,400
ใช้งานจริงเฉลี่ย	2,581	873
ผู้ใช้น้ำ (ราย) ณ เม.ย.63	3,172	1,313
อัตราการใช้น้ำ (ลบ.ม./ราย/วัน)	0.652	0.511

## ผลการดำเนินงาน

ผลการดำเนินงาน	หน่วย	2560	2561	2562	2563			
					เป้าหมาย	เป้าหมาย Sum7M	Sum7M	ผลต่าง
ผู้ใช้น้ำเพิ่มปกติ	ราย	178	151	141	149	97	158	60.99
น้ำผลิตจ่าย	ล้าน ลบ.ม.	1.039	1.051	1.200	1.095	0.633	0.721	0.09
น้ำจำหน่าย	ล้าน ลบ.ม.	0.850	0.887	0.959	0.876	0.504	0.574	0.07
ปริมาณน้ำสูญเสียในระบบจ่าย	ล้าน ลบ.ม.	0.189	0.163	0.227	0.219	0.129	0.138	0.01
อัตราน้ำสูญเสีย	%	18.21	15.55	18.92	20.00	20.00	19.13	-0.87
รายได้จากการดำเนินงาน	ล้านบาท	16.344	17.233	18.763	17.528	10.096	11.288	1.19
ค่าใช้จ่ายจากการดำเนินงาน	ล้านบาท	9.916	9.870	10.871	10.546	5.691	6.656	0.96
EBIDA	ล้านบาท	6.427	7.363	7.893	6.983	4.405	4.633	0.23



# การประปาส่วนภูมิภาคสาขาแม่ฮ่องสอน

## ข้อมูลพื้นฐาน



ผู้จัดการ : นายนิมิตร บัณฑิต (นิมิตร)

โทร. : 084-1770442

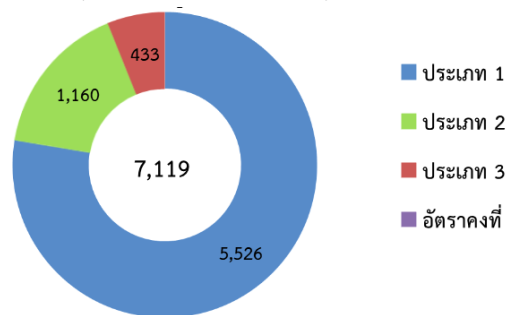
ที่อยู่ : 69 ถ.ปางลั่นคม ต.จองคำ อ.เมือง

จ.แม่ฮ่องสอน 58000

จำนวนพนักงาน : 17 คน

พนักงาน 17 คน ลูกจ้าง - คน

จำนวนผู้ใช้น้ำจำแนกตามประเภทผู้ใช้น้ำ - แม่ฮ่องสอน



กปก.สาขาแม่ฮ่องสอน	แม่ข่าย	หน่วยบริการ
	แม่ฮ่องสอน	ปางมะผ้า
แหล่งน้ำ	อ่างเก็บน้ำห้วยแม่ฮ่องสอน	ลำน้ำลาง
	แม่น้ำปาย	
กำลังการผลิต (ลบ.ม./วัน)		
ออกแบบ	7,200	1,200
ใช้งานจริงเฉลี่ย	7,079	616
ผู้ใช้น้ำ (ราย) ณ เม.ย.63	6,691	428
อัตรากว้าง (ลบ.ม./ราย/วัน)	0.729	0.964

## ผลการดำเนินงาน

ผลการดำเนินงาน	หน่วย	2560	2561	2562	2563			
					เป้าหมาย	เป้าหมาย Sum7M	Sum7M	ผลต่าง
ผู้ใช้น้ำเพิ่มปกติ	ราย	236	288	252	252	135	162	27.23
น้ำผลิตง่าย	ล้าน ลบ.ม.	2.238	2.260	2.443	2.432	1.393	1.567	0.17
น้ำจำหน่าย	ล้าน ลบ.ม.	1.641	1.704	1.805	1.751	0.994	1.116	0.12
ปริมาณน้ำสูญเสียในระบบจ่าย	ล้าน ลบ.ม.	0.592	0.556	0.621	0.681	0.399	0.441	0.04
อัตราน้ำสูญเสีย	%	26.47	24.60	25.43	28.00	28.00	28.12	0.12
รายได้จากการดำเนินงาน	ล้านบาท	33.411	34.871	36.714	36.182	20.481	22.814	2.33
ค่าใช้จ่ายจากการดำเนินงาน	ล้านบาท	14.130	14.340	15.189	12.778	6.937	9.157	2.22
EBIDA	ล้านบาท	19.281	20.531	21.525	23.405	13.544	13.657	0.11

# การประชาสัมพันธ์ภูมิภาคสาขาแม่สะเรียง

## ข้อมูลพื้นฐาน



ผู้จัดการ : นายกฤษดา อินทริวิชา (นุ้ย)

โทร. : 091-8589355

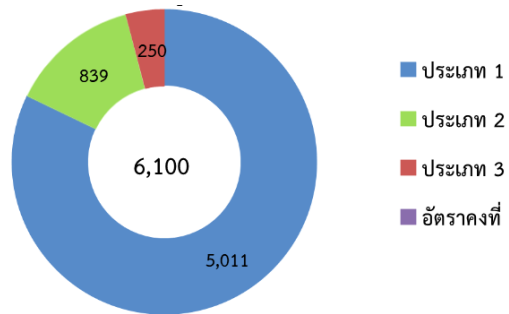
ที่อยู่ : 19 ม.2 ต.บ้านกาศ อ.แม่สะเรียง

จ.แม่ฮ่องสอน 58110

จำนวนพนักงาน : 16 คน

พนักงาน 16 คน ลูกจ้าง - คน

จำนวนผู้ใช้น้ำจำแนกตามประเภทผู้ใช้น้ำ - แม่สะเรียง



กปก.สาขาแม่สะเรียง	แม่ข่าย	หน่วยบริการ 1
	แม่สะเรียง	แม่ลาห้อย
แหล่งน้ำ	แม่น้ำยวม	แม่น้ำยวม
กำลังการผลิต (ลบ.ม./วัน)		
ออกแบบ	4,800	1,200
ใช้งานจริงเฉลี่ย	3,792	601
ผู้ใช้น้ำ (ราย) ณ เม.ย.63	5,275	825
อัตรากว้าง (ลบ.ม./ราย/วัน)	0.576	0.494

## ผลการดำเนินงาน

ผลการดำเนินงาน	หน่วย	2560	2561	2562	2563			
					เป้าหมาย	เป้าหมาย Sum7M	Sum7M	ผลต่าง
ผู้ใช้น้ำเพิ่มปกติ	ราย	240	245	229	264	147	132	-14.79
น้ำผลิตจ่าย	ล้าน ลบ.ม.	1.220	1.259	1.440	1.419	0.810	0.904	0.09
น้ำจำหน่าย	ล้าน ลบ.ม.	1.099	1.137	1.222	1.206	0.683	0.727	0.04
ปริมาณน้ำสูญเสียในระบบจ่าย	ล้าน ลบ.ม.	0.121	0.122	0.202	0.213	0.127	0.164	0.04
อัตราน้ำสูญเสีย	%	9.88	9.70	14.03	15.00	15.00	18.12	3.12
รายได้จากการดำเนินงาน	ล้านบาท	21.493	21.843	23.609	23.705	13.328	13.971	0.64
ค่าใช้จ่ายจากการดำเนินงาน	ล้านบาท	11.421	11.177	11.718	11.348	6.268	7.021	0.75
EBIDA	ล้านบาท	10.072	10.666	11.891	12.356	7.060	6.950	-0.11

# การประปาส่วนภูมิภาคสาขาลำพูน

## ข้อมูลพื้นฐาน



ผู้จัดการ : นายพรพจน์ ธิษายู (ต่อ)

โทร. : 081-2883142

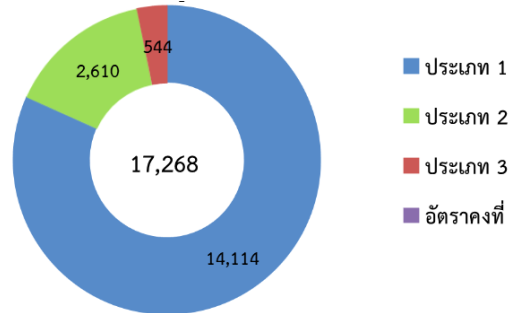
ที่อยู่ : 266 ถ.รอบเมืองนอก ต.โนเวียง

อ.เมือง จ.ลำพูน 51000

จำนวนพนักงาน : 23 คน

พนักงาน 22 คน ลูกจ้าง 1 คน

จำนวนผู้ใช้น้ำจำแนกตามประเภทผู้ใช้น้ำ - ลำพูน



กปก.สาขาลำพูน	แม่ข่าย	หน่วยบริการ 1	หน่วยบริการ 2
	ลำพูน	ทาสบเส้า	ป่าซาง
แหล่งน้ำ	แม่น้ำปิง	อ่างเก็บน้ำแม่เส้า	บ่อบาดาล
	ส่งน้ำ - สาขาเชียงใหม่(พ) (~51,000 ลบ.ม./เดือน)		
	ส่งน้ำ - หน่วยบริการยู่หว่า กปก.สาขาเชียงใหม่(พ)		
กำลังการผลิต (ลบ.ม./วัน)			
ออกแบบ	24,000	1,440	1,440
ใช้งานจริงเฉลี่ย	15,308	191	708
ผู้ใช้น้ำ (ราย) ณ เม.ย.63	16,046	322	900
อัตรากาใช้น้ำ (ลบ.ม./ราย/วัน)	0.610	0.396	0.316

## ผลการดำเนินงาน

ผลการดำเนินงาน	หน่วย	2560	2561	2562	2563			
					เป้าหมาย	เป้าหมาย Sum7M	Sum7M	ผลต่าง
ผู้ใช้น้ำเพิ่มปกติ	ราย	743	731	553	584	329	296	-32.73
น้ำผลิตจ่าย	ล้าน ลบ.ม.	4.611	4.561	4.772	5.197	2.972	2.824	-0.15
น้ำจำหน่าย	ล้าน ลบ.ม.	3.475	3.542	3.662	3.690	2.100	2.162	0.06
ปริมาณน้ำสูญเสียในระบบจ่าย	ล้าน ลบ.ม.	1.133	1.019	1.075	1.507	0.872	0.650	-0.22
อัตราน้ำสูญเสีย	%	24.57	22.34	22.53	29.00	29.00	23.02	-5.98
รายได้จากการดำเนินงาน	ล้านบาท	70.993	71.741	74.410	75.988	43.399	43.690	0.29
ค่าใช้จ่ายจากการดำเนินงาน	ล้านบาท	26.453	27.315	26.931	27.837	16.052	17.902	1.85
EBIDA	ล้านบาท	44.540	44.425	47.479	48.150	27.347	25.789	-1.56

# การประปาส่วนภูมิภาคสาขาบ้านโฮ้ง

## ข้อมูลพื้นฐาน



ผู้จัดการ : นายกิตติพงษ์ อรรถวิบูลย์กุล (หนุ่ม)

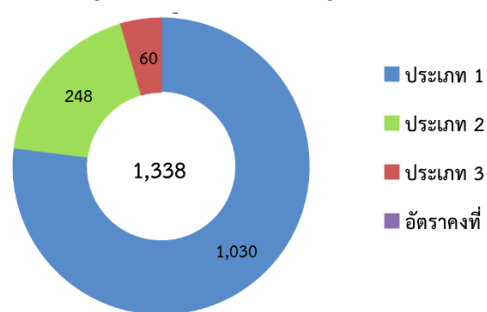
โทร. : 083-6108278

ที่อยู่ : 240 หมู่ 3 ต.บ้านโฮ้ง จ.ลำพูน 51130

จำนวนพนักงาน : 10 คน

พนักงาน 10 คน ลูกจ้าง - คน

จำนวนผู้ใช้น้ำจำแนกตามประเภทผู้ใช้น้ำ - บ้านโฮ้ง



กปก.สาขาสานบ้านโฮ้ง	แม่ข่าย
	บ้านโฮ้ง
แหล่งน้ำ	แม่น้ำลี้
กำลังการผลิต (ลบ.ม./วัน)	
ออกแบบ	2,400
ใช้งานจริงเฉลี่ย	911
ผู้ใช้น้ำ (ราย) ณ เม.ย.63	1,338
อัตรากว้าง (ลบ.ม./ราย/วัน)	0.480

## ผลการดำเนินงาน

ผลการดำเนินงาน	หน่วย	2560	2561	2562	2563			
					เป้าหมาย	เป้าหมาย Sum7M	Sum7M	ผลต่าง
ผู้ใช้น้ำเพิ่มปกติ	ราย	82	73	51	72	52	72	20.27
น้ำผลิตจ่าย	ล้าน ลบ.ม.	0.263	0.258	0.311	0.295	0.168	0.187	0.02
น้ำจำหน่าย	ล้าน ลบ.ม.	0.199	0.207	0.213	0.215	0.121	0.134	0.01
ปริมาณน้ำสูญเสียในระบบจ่าย	ล้าน ลบ.ม.	0.063	0.050	0.093	0.080	0.048	0.049	0.00
อัตราน้ำสูญเสีย	%	24.11	19.54	29.83	27.00	27.00	25.96	-1.03
รายได้จากการดำเนินงาน	ล้านบาท	4.174	4.281	4.351	4.492	2.513	2.731	0.22
ค่าใช้จ่ายจากการดำเนินงาน	ล้านบาท	4.551	5.255	6.117	5.687	3.313	3.442	0.13
EBIDA	ล้านบาท	- 0.377	- 0.974	- 1.765	- 1.195	- 0.800	- 0.710	0.09

# การประปาส่วนภูมิภาคสาขาลำปาง

## ข้อมูลพื้นฐาน



ผู้จัดการ : นายอนุชา ศิริบรรเดซ (นุ)

โทร. : 098-9456355

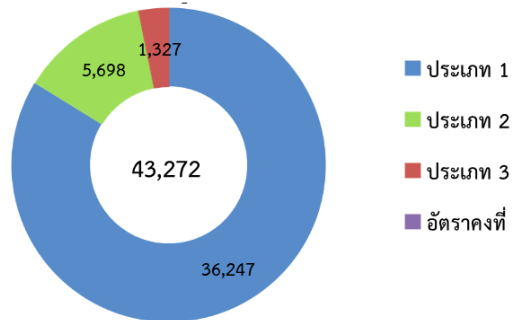
ที่อยู่ : 440 ถ.พหลโยธิน ต.หัวเวียง อ.เมือง

จ.ลำปาง 52000

จำนวนพนักงาน : 47 คน

พนักงาน 47 คน ลูกจ้าง - คน

จำนวนผู้ใช้น้ำจำแนกตามประเภทผู้ใช้น้ำ - ลำปาง



กปภ.สาขาลำปาง	แม่ข่าย	หน่วยบริการ 1	หน่วยบริการ 2	หน่วยบริการ 3
	ลำปาง	แม่เมาะ	แจ้ห่ม	เมืองปาน
แหล่งน้ำ	แม่น้ำวัง	อ่างห้วยคิงตอนบน	แม่น้ำวัง	ลำน้ำป่าน
	สระพักน้ำอ่าง 1 คลองชลประทานฝิ่งซ้าย	อ่างห้วยคิงตอนล่าง	สระพักน้ำคลองชลประทาน	
	สระพักน้ำอ่าง 2 คลองชลประทานฝิ่งซ้าย	อ่างเก็บน้ำห้วยไคร้		
	รับน้ำ - สาขาเกาะคา (~90000 ลบ.ม./เดือน)			
กำลังการผลิต (ลบ.ม./วัน)				
ออกแบบ	59,760	4,800	2,400	1,200
ใช้งานจริงเฉลี่ย	31,190	3,625	1,106	227
ผู้ใช้น้ำ (ราย) ณ เม.ย.63	37,782	3,772	1,222	496
อัตรากว้าง (ลบ.ม./ราย/วัน)	0.623	0.638	0.409	0.409

## ผลการดำเนินงาน

ผลการดำเนินงาน	หน่วย	2560	2561	2562	2563			
					เป้าหมาย	เป้าหมาย Sum7M	Sum7M	ผลต่าง
ผู้ใช้น้ำเพิ่มปกติ	ราย	1,584	1,965	1,344	1,279	684	716	32.46
น้ำผลิตจ่าย	ล้าน ลบ.ม.	11.800	12.040	13.087	12.528	7.300	7.701	0.40
น้ำจำหน่าย	ล้าน ลบ.ม.	8.633	8.997	9.532	9.396	5.337	5.642	0.30
ปริมาณน้ำสูญเสียในระบบจ่าย	ล้าน ลบ.ม.	3.165	3.041	3.400	3.131	1.964	1.965	0.00
อัตราน้ำสูญเสีย	%	26.82	25.26	25.98	25.00	25.00	25.52	0.53
รายได้จากการดำเนินงาน	ล้านบาท	169.343	180.920	190.247	190.202	107.731	112.375	4.64
ค่าใช้จ่ายจากการดำเนินงาน	ล้านบาท	65.809	68.282	71.145	62.097	33.153	42.503	9.35
EBIDA	ล้านบาท	103.534	112.638	119.102	128.106	74.577	69.871	-4.71

# การประสานงานภูมิภาคสาขาเกาะคา

## ข้อมูลพื้นฐาน



ผู้จัดการ : นายวรชาติ สัทพันธ์(เบอ)

โทร. : 081-3872769

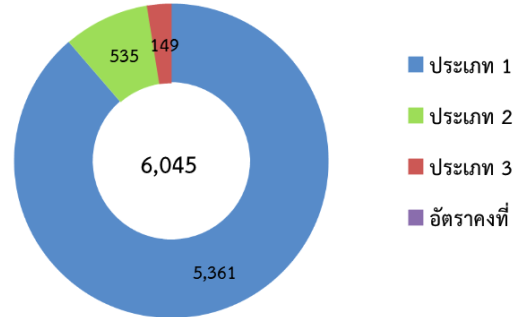
ที่อยู่ : 273 ถ.พหลโยธิน ต.ศาลา

อ.เกาะคา จ.ลำปาง 52130

จำนวนพนักงาน : 18 คน

พนักงาน 18 คน ลูกจ้าง - คน

จำนวนผู้ใช้น้ำจำแนกตามประเภทผู้ใช้น้ำ - เกาะคา



กปก.สาขาเกาะคา	แม่ข่าย
	เกาะคา
แหล่งน้ำ	แม่น้ำวัง
	ส่งน้ำ - สาขาลำปาง (~90,000 ลบ.ม./เดือน)
กำลังการผลิต (ลบ.ม./วัน)	
ออกแบบ	11,520
ใช้งานจริงเฉลี่ย	7,107
ผู้ใช้น้ำ (ราย) ณ เม.ย.63	6,045
อัตรากว้าง (ลบ.ม./ราย/วัน)	0.563

## ผลการดำเนินงาน

ผลการดำเนินงาน	หน่วย	2560	2561	2562	2563			ผลต่าง
					เป้าหมาย	เป้าหมาย Sum7M	Sum7M	
ผู้ใช้น้ำเพิ่มปกติ	ราย	214	167	211	206	110	113	3.04
น้ำผลิตจ่าย	ล้าน ลบ.ม.	1.221	1.262	1.402	1.329	0.765	0.863	0.10
น้ำจำหน่าย	ล้าน ลบ.ม.	1.054	1.064	1.169	1.090	0.615	0.719	0.10
ปริมาณน้ำสูญเสียในระบบจ่าย	ล้าน ลบ.ม.	0.167	0.198	0.215	0.239	0.150	0.136	-0.01
อัตราน้ำสูญเสีย	%	13.64	15.68	15.30	18.00	18.00	15.79	-2.21
รายได้จากการดำเนินงาน	ล้านบาท	19.362	19.822	21.716	20.802	11.650	13.431	1.78
ค่าใช้จ่ายจากการดำเนินงาน	ล้านบาท	13.167	14.178	16.312	13.808	7.821	8.912	1.09
EBIDA	ล้านบาท	6.195	5.644	5.404	6.994	3.829	4.519	0.69

# การประปาส่วนภูมิภาคสาขาเถิน

## ข้อมูลพื้นฐาน



ผู้จัดการ : นายปรีชาวุฒิ นาคย์ม (ต๋อย)

โทร. : 081-9613093

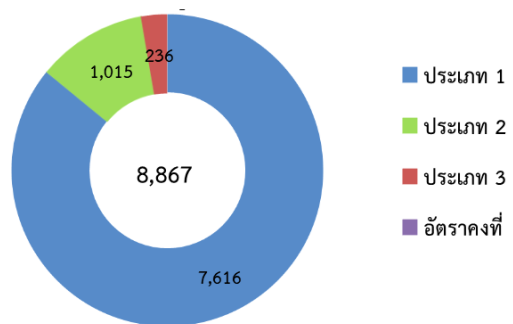
ที่อยู่ : 190 ม.5 ถ.สายเอเชีย ต.แม่ปะ อ.เถิน

จ.ลำปาง 52180

จำนวนพนักงาน : 17 คน

พนักงาน 17 คน ลูกจ้าง - คน

จำนวนผู้ใช้น้ำจำแนกตามประเภทผู้ใช้น้ำ - เถิน



กปก.สาขาเถิน	แม่ข่าย	หน่วยบริการ1	หน่วยบริการ2
	เถิน	สบปราบ	แม่พริก
แหล่งน้ำ	แม่น้ำวัง	แม่น้ำวัง	แม่น้ำวัง
กำลังการผลิต (ลบ.ม./วัน)			
ออกแบบ	5,760	2,400	1,200
ใช้งานจริงเฉลี่ย	4,862	1,451	418
ผู้ใช้น้ำ (ราย) ณ เม.ย.63	6,313	1,978	576
อัตราการใช้น้ำ (ลบ.ม./ราย/วัน)	0.478	0.432	0.517

## ผลการดำเนินงาน

ผลการดำเนินงาน	หน่วย	2560	2561	2562	2563			
					เป้าหมาย	เป้าหมาย Sum7M	Sum7M	ผลต่าง
ผู้ใช้น้ำเพิ่มปกติ	ราย	205	248	252	233	120	220	99.70
น้ำผลิตจ่าย	ล้าน ลบ.ม.	1.880	1.919	2.052	1.913	1.133	1.306	0.17
น้ำจำหน่าย	ล้าน ลบ.ม.	1.381	1.371	1.464	1.415	0.809	0.878	0.07
ปริมาณน้ำสูญเสียในระบบจ่าย	ล้าน ลบ.ม.	0.498	0.547	0.524	0.497	0.323	0.402	0.08
อัตราน้ำสูญเสีย	%	26.52	28.53	25.56	26.00	26.00	30.82	4.83
รายได้จากการดำเนินงาน	ล้านบาท	25.747	25.733	27.633	27.306	15.567	16.541	0.97
ค่าใช้จ่ายจากการดำเนินงาน	ล้านบาท	14.402	17.631	15.473	15.015	7.625	9.147	1.52
EBIDA	ล้านบาท	11.345	8.102	12.160	12.291	7.941	7.393	-0.55

# การประปาส่วนภูมิภาคสาขาแพร่

## ข้อมูลพื้นฐาน



ผู้จัดการ : นายนพดล บัณฑิตน์ (นพ)

โทร. : 087-0223784

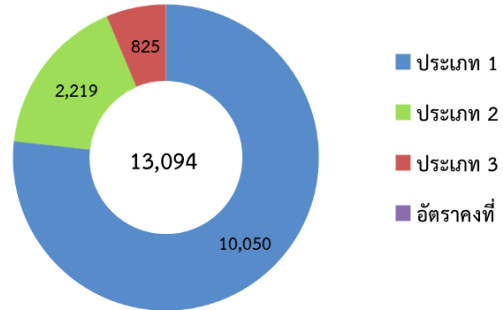
ที่อยู่ : 2 ถ.ศศิบุตร ต.โนเวียง อ.เมือง

จ.แพร่ 54000

จำนวนพนักงาน : 24 คน

พนักงาน 23 คน ลูกจ้าง 1 คน

จำนวนผู้ใช้น้ำจำแนกตามประเภทผู้ใช้น้ำ - แพร่



กปก.สาขาแพร่	แม่ข่าย
	แพร่
แหล่งน้ำ	แม่น้ำยม
	ส่งน้ำ - สาขาเด่นชัย (~11,760 ลบ.ม./เดือน)
	ส่งน้ำ - หน่วยบริการสูงเม่น กปก.สาขาเด่นชัย (~39,780 ลบ.ม./เดือน)
กำลังการผลิต (ลบ.ม./วัน)	
ออกแบบ	14,400
ใช้งานจริงเฉลี่ย	13,927
ผู้ใช้น้ำ (ราย) ณ เม.ย.3	13,094
อัตราการใช้น้ำ (ลบ.ม./ราย/วัน)	0.579

## ผลการดำเนินงาน

ผลการดำเนินงาน	หน่วย	2560	2561	2562	2563			
					เป้าหมาย	เป้าหมาย Sum7M	Sum7M	ผลต่าง
ผู้ใช้น้ำเพิ่มปกติ	ราย	368	357	388	373	213	213	-0.14
น้ำผลิตจ่าย	ล้าน ลบ.ม.	3.976	3.734	4.214	3.717	2.162	2.582	0.42
น้ำจำหน่าย	ล้าน ลบ.ม.	2.546	2.570	2.721	2.639	1.510	1.607	0.10
ปริมาณน้ำสูญเสียในระบบจ่าย	ล้าน ลบ.ม.	1.429	1.164	1.488	1.078	0.651	0.966	0.31
อัตราน้ำสูญเสีย	%	35.95	31.17	35.30	29.00	29.00	37.42	8.43
รายได้จากการดำเนินงาน	ล้านบาท	51.293	51.827	55.585	54.752	31.324	32.837	1.51
ค่าใช้จ่ายจากการดำเนินงาน	ล้านบาท	21.514	23.557	21.710	21.034	12.164	13.219	1.05
EBIDA	ล้านบาท	29.778	28.269	33.875	33.718	19.159	19.619	0.46



# การประปาส่วนภูมิภาคสาขาเด่นชัย

## ข้อมูลพื้นฐาน



ผู้จัดการ : นายเกษม นวลดี (เกษม)

โทร. : 089-7002751

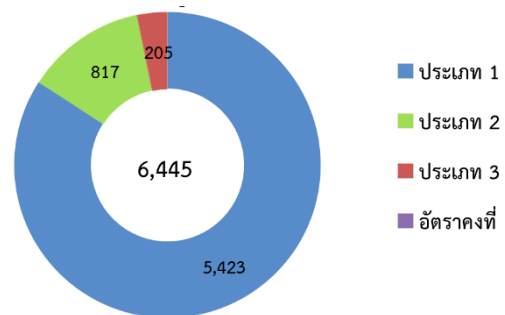
ที่อยู่ : 557 ม.11 ถ.ยันตรกิจโกศล ต.เด่นชัย

อ.เด่นชัย จ.แพร่ 54110

จำนวนพนักงาน : 16 คน

พนักงาน 16 คน ลูกจ้าง - คน

จำนวนผู้ใช้น้ำจำแนกตามประเภทผู้ใช้น้ำ - เด่นชัย



กปภ.สาขาเด่นชัย	แม่ข่าย	หน่วยบริการ 1
	เด่นชัย	สูงเม่น
แหล่งน้ำ	แม่น้ำยม	บ่อบาดาลบ้านโตน
	รับน้ำ - สาขาแพร่ (~11,760 ลบ.ม./เดือน)	รับน้ำ - สาขาแพร่ (~39,780 ลบ.ม./เดือน)
กำลังการผลิต (ลบ.ม./วัน)		
ออกแบบ	4,320	-
ใช้งานจริงเฉลี่ย	2,521	-
ผู้ใช้น้ำ (ราย) ณ เม.ย.63	4,649	1,796
อัตรากว้าง (ลบ.ม./ราย/วัน)	0.534	0.424

## ผลการดำเนินงาน

ผลการดำเนินงาน	หน่วย	2560	2561	2562	2563			
					เป้าหมาย	เป้าหมาย Sum7M	Sum7M	ผลต่าง
ผู้ใช้น้ำเพิ่มปกติ	ราย	126	95	157	145	85	96	11.22
น้ำผลิตจ่าย	ล้าน ลบ.ม.	1.425	1.444	1.552	1.538	0.876	0.891	0.01
น้ำจำหน่าย	ล้าน ลบ.ม.	1.121	1.141	1.193	1.154	0.658	0.687	0.03
ปริมาณน้ำสูญเสียในระบบจ่าย	ล้าน ลบ.ม.	0.303	0.303	0.337	0.385	0.219	0.191	-0.03
อัตราน้ำสูญเสีย	%	21.29	20.98	21.73	25.00	25.00	21.44	-3.55
รายได้จากการดำเนินงาน	ล้านบาท	21.517	22.163	22.985	22.592	12.879	13.155	0.28
ค่าใช้จ่ายจากการดำเนินงาน	ล้านบาท	11.571	11.291	12.358	12.362	7.144	7.104	-0.04
EBIDA	ล้านบาท	9.946	10.872	10.627	10.231	5.735	6.050	0.32

# การประปาส่วนภูมิภาคสาขา ร้องกวาง

## ข้อมูลพื้นฐาน



ผู้จัดการ : นายโกวิท สังธิ (หน้อย)

โทร. : 086-4281548

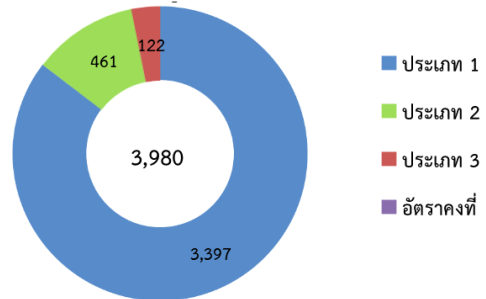
ที่อยู่ : 177 ม.6 ถ.ยันตรกิจโกศล ต.ร้องกวาง

อ.ร้องกวาง จ.แพร่ 54140

จำนวนพนักงาน : 15 คน

พนักงาน 15 คน ลูกจ้าง - คน

จำนวนผู้ใช้น้ำจำแนกตามประเภทผู้ใช้น้ำ - ร้องกวาง



กปก.สาขา ร้องกวาง	แม่ข่าย	หน่วยบริการ 1
	ร้องกวาง	สอง
แหล่งน้ำ	ห้วยแม่คำมี	แม่ข่ายม
กำลังการผลิต (ลบ.ม./วัน)		
ออกแบบ	3,360	1,920
ใช้งานจริงเฉลี่ย	1,982	737
ผู้ใช้น้ำ (ราย) ณ เม.ย.63	2,751	1,229
อัตรากว่ (ลบ.ม./ราย/วัน)	0.600	0.306

## ผลการดำเนินงาน

ผลการดำเนินงาน	หน่วย	2560	2561	2562	2563			
					เป้าหมาย	เป้าหมาย Sum7M	Sum7M	ผลต่าง
ผู้ใช้น้ำเพิ่มปกติ	ราย	103	95	123	108	71	99	28.01
น้ำผลิตจ่าย	ล้าน ลบ.ม.	0.878	0.879	0.980	0.893	0.518	0.574	0.06
น้ำจำหน่าย	ล้าน ลบ.ม.	0.704	0.694	0.726	0.715	0.411	0.427	0.02
ปริมาณน้ำสูญเสียในระบบจ่าย	ล้าน ลบ.ม.	0.174	0.185	0.192	0.179	0.107	0.106	0.00
อัตราน้ำสูญเสีย	%	19.85	21.03	19.56	20.00	20.00	18.55	-1.44
รายได้จากการดำเนินงาน	ล้านบาท	13.404	13.370	14.177	14.077	8.101	8.387	0.29
ค่าใช้จ่ายจากการดำเนินงาน	ล้านบาท	9.601	9.869	10.341	9.526	5.224	6.569	1.34
EBIDA	ล้านบาท	3.803	3.501	3.836	4.551	2.877	1.818	-1.06

# การประสานภูมิภาคสาขาน้ำ

## ข้อมูลพื้นฐาน



ผู้จัดการ : นายเรืองเดช ริกากรณ์ (เต้)

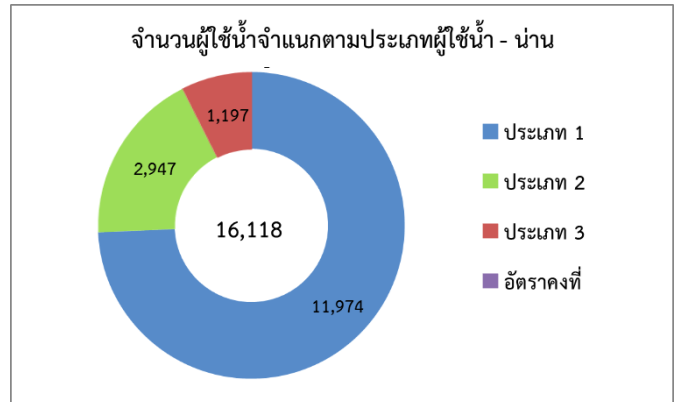
โทร. : 098-2879947

ที่อยู่ : 106/1 ถ.สุมนเทวราช ต.ในเวียง

อ.เมือง จ.น่าน 55000

จำนวนพนักงาน : 23 คน

พนักงาน 22 คน ลูกจ้าง 1 คน



กปก.สาขาน้ำ	แม่ข่าย	หน่วยบริการ1	หน่วยบริการ2
	น่าน	กลางเวียง	นาห้อย
แหล่งน้ำ	แม่น้ำน่าน	แม่น้ำน่าน	อ่างเก็บน้ำน้ำแดง
กำลังการผลิต (ลบ.ม./วัน)			
ออกแบบ	16,320	2,400	1,200
ใช้งานจริงเฉลี่ย	16,549	1,700	476
ผู้ใช้น้ำ (ราย) ณ เม.ย.63	13,296	2,162	660
อัตรากว้าง (ลบ.ม./ราย/วัน)	0.677	0.551	0.564

## ผลการดำเนินงาน

ผลการดำเนินงาน	หน่วย	2560	2561	2562	2563			
					เป้าหมาย	เป้าหมาย Sum7M	Sum7M	ผลต่าง
ผู้ใช้น้ำเพิ่มปกติ	ราย	457	514	492	578	313	331	18.10
น้ำผลิตจ่าย	ล้าน ลบ.ม.	4.939	4.824	5.616	5.178	2.989	3.840	0.85
น้ำจำหน่าย	ล้าน ลบ.ม.	3.528	3.525	3.712	3.676	2.118	2.204	0.09
ปริมาณน้ำสูญเสียในระบบจ่าย	ล้าน ลบ.ม.	1.409	1.296	1.674	1.501	0.871	1.266	0.39
อัตราน้ำสูญเสีย	%	28.53	26.87	29.81	29.00	29.00	32.95	3.96
รายได้จากการดำเนินงาน	ล้านบาท	71.206	71.581	75.756	76.123	43.765	45.228	1.46
ค่าใช้จ่ายจากการดำเนินงาน	ล้านบาท	21.982	26.214	25.862	24.592	13.113	15.401	2.29
EBIDA	ล้านบาท	49.224	45.367	49.894	51.531	30.652	29.828	-0.82

# การประปาส่วนภูมิภาคสาขาทำวังผา

## ข้อมูลพื้นฐาน



ผู้จัดการ : นายนุกูล แสงบุญมี (นุกูล)

โทร. : 084-4801220

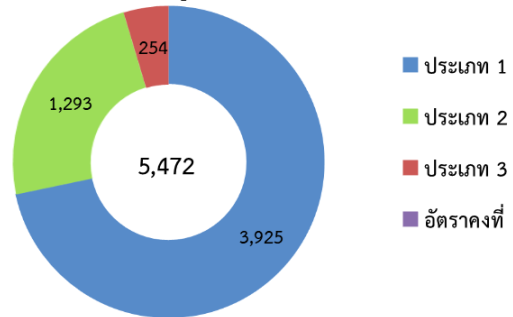
ที่อยู่ : 286 ม.5 ต.ทำวังผา อ.ทำวังผา

จ.น่าน 55140

จำนวนพนักงาน : 17 คน

พนักงาน 15 คน ลูกจ้าง 2 คน

จำนวนผู้ใช้น้ำจำแนกตามประเภทผู้ใช้น้ำ - ทำวังผา



กปภ.สาขาทำวังผา	แม่ข่าย	หน่วยบริการ1	หน่วยบริการ2
	ทำวังผา	เขียงกลาง	บัว
แหล่งน้ำ	แม่น้ำน่าน	แม่น้ำน่าน	ลำน้ำข้าง
กำลังการผลิต (ลบ.ม./วัน)			
ออกแบบ	2,400	1,200	2,400
ใช้งานจริงเฉลี่ย	1,375	956	2,483
ผู้ใช้น้ำ (ราย) ณ เม.ย.63	1,819	1,433	2,220
อัตราการใช้น้ำ (ลบ.ม./ราย/วัน)	0.484	0.444	0.656

## ผลการดำเนินงาน

ผลการดำเนินงาน	หน่วย	2560	2561	2562	2563			
					เป้าหมาย	เป้าหมาย Sum7M	Sum7M	ผลต่าง
ผู้ใช้น้ำเพิ่มปกติ	ราย	192	220	248	250	124	127	2.76
น้ำผลิตจ่าย	ล้าน ลบ.ม.	1.405	1.360	1.778	1.364	0.794	1.012	0.22
น้ำจำหน่าย	ล้าน ลบ.ม.	0.941	0.970	1.035	0.996	0.568	0.627	0.06
ปริมาณน้ำสูญเสียในระบบจ่าย	ล้าน ลบ.ม.	0.463	0.388	0.516	0.368	0.225	0.281	0.06
อัตราน้ำสูญเสีย	%	32.93	28.54	29.04	27.00	27.00	27.78	0.78
รายได้จากการดำเนินงาน	ล้านบาท	19.380	20.037	21.327	20.957	11.979	12.990	1.01
ค่าใช้จ่ายจากการดำเนินงาน	ล้านบาท	10.290	11.931	13.710	11.985	6.493	8.460	1.97
EBIDA	ล้านบาท	9.090	8.106	7.617	8.972	5.486	4.529	-0.96

# การประปาส่วนภูมิภาคสาขาพะเยา

## ข้อมูลพื้นฐาน



ผู้จัดการ : นายสกลณรงค์ สาลี (ชาย)

โทร. : 089-1896735

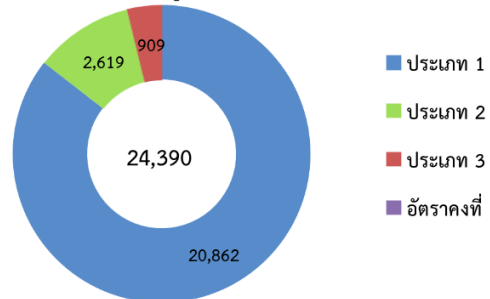
ที่อยู่ : 1015/1 ถ.พหลโยธิน ต.เวียง อ.เมือง

จ.พะเยา 56000

จำนวนพนักงาน : 32 คน

พนักงาน 31 คน ลูกจ้าง 1 คน

จำนวนผู้ใช้น้ำจำแนกตามประเภทผู้ใช้น้ำ - พะเยา



กปก.สาขาพะเยา	แม่ข่าย	หน่วยบริการ 1
	พะเยา	ดอนไชย
แหล่งน้ำ	กว๊านพะเยา	แม่น้ำาง
กำลังการผลิต (ลบ.ม./วัน)		
ออกแบบ	24,500	1,920
ใช้งานจริงเฉลี่ย	23,003	659
ผู้ใช้น้ำ (ราย) ณ เม.ย.63	23,503	887
อัตราการใช้น้ำ (ลบ.ม./ราย/วัน)	0.630	0.404

## ผลการดำเนินงาน

ผลการดำเนินงาน	หน่วย	2560	2561	2562	2563			
					เป้าหมาย	เป้าหมาย Sum7M	Sum7M	ผลต่าง
ผู้ใช้น้ำเพิ่มปกติ	ราย	1,226	1,054	906	1,156	690	596	-94.48
น้ำผลิตจ่าย	ล้าน ลบ.ม.	6.311	6.459	7.352	6.933	3.973	4.525	0.55
น้ำจำหน่าย	ล้าน ลบ.ม.	4.693	4.821	5.306	5.131	2.895	3.196	0.30
ปริมาณน้ำสูญเสียในระบบจ่าย	ล้าน ลบ.ม.	1.618	1.638	1.932	1.802	1.079	1.278	0.20
อัตราน้ำสูญเสีย	%	25.63	25.36	26.28	26.00	26.00	28.24	2.25
รายได้จากการดำเนินงาน	ล้านบาท	94.288	97.405	107.572	106.951	60.250	65.211	4.96
ค่าใช้จ่ายจากการดำเนินงาน	ล้านบาท	45.681	38.698	43.967	39.626	21.154	24.200	3.05
EBIDA	ล้านบาท	48.608	58.707	63.605	67.325	39.095	41.011	1.92

# การประปาส่วนภูมิภาคสาขาจุน

## ข้อมูลพื้นฐาน



ผู้จัดการ : นางอรรรณ รัตนจักร์ (จุ่ม)

โทร. : 081-8859055

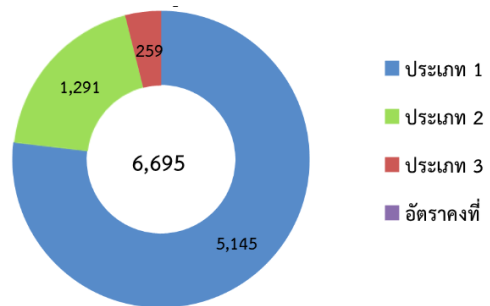
ที่อยู่ : 13/5 ม.1 ต.ห้วยข้าวเก่า อ.จุน

จ.พะเยา 56150

จำนวนพนักงาน : 15 คน

พนักงาน 15 คน ลูกจ้าง - คน

จำนวนผู้ใช้น้ำจำแนกตามประเภทผู้ใช้น้ำ - จุน



กปก.สาขาจุน	แม่ข่าย	หน่วยบริการ1	หน่วยบริการ2
	จุน	ปง	เชียงคำ
แหล่งน้ำ	ลำน้ำจุน	ลำน้ำจิม	ลำเหมืองฝายกวาง
	สระเก็บน้ำบ้านหัวขัว		สระเก็บน้ำบ้านหนอง
กำลังการผลิต (ลบ.ม./วัน)			
ออกแบบ	1,920	2,400	3,600
ใช้งานจริงเฉลี่ย	1,229	1,165	2,163
ผู้ใช้น้ำ (ราย) ณ เม.ย.63	2,088	1,886	2,721
อัตรากการใช้น้ำ (ลบ.ม./ราย/วัน)	0.423	0.414	0.516

## ผลการดำเนินงาน

ผลการดำเนินงาน	หน่วย	2560	2561	2562	2563			
					เป้าหมาย	เป้าหมาย Sum7M	Sum7M	ผลต่าง
ผู้ใช้น้ำเพิ่มปกติ	ราย	244	231	232	284	200	164	-36.45
น้ำผลิตจ่าย	ล้าน ลบ.ม.	1.357	1.358	1.697	1.416	0.818	0.941	0.12
น้ำจำหน่าย	ล้าน ลบ.ม.	1.020	1.040	1.113	1.091	0.614	0.648	0.03
ปริมาณน้ำสูญเสียในระบบจ่าย	ล้าน ลบ.ม.	0.337	0.318	0.336	0.326	0.203	0.245	0.04
อัตราน้ำสูญเสีย	%	24.85	23.43	19.80	23.00	23.00	26.00	3.01
รายได้จากการดำเนินงาน	ล้านบาท	20.599	20.675	21.861	21.835	12.401	12.712	0.31
ค่าใช้จ่ายจากการดำเนินงาน	ล้านบาท	11.226	11.157	13.177	12.372	6.520	7.545	1.03
EBIDA	ล้านบาท	9.374	9.518	8.683	9.463	5.880	5.166	-0.71

# การประปาส่วนภูมิภาคสาขาเชียงราย

## ข้อมูลพื้นฐาน



ผู้จัดการ : นายกฤษฎ เกษจรัส (ไอ๊ะ)

โทร. : 089-9515936

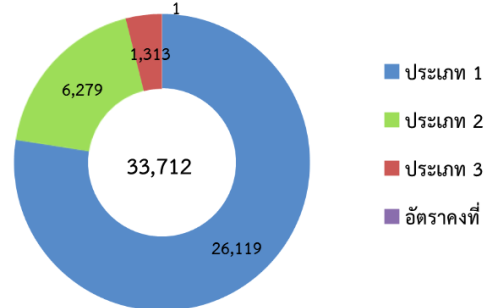
ที่อยู่ : 1120 ถ.ไทรสรสิทธิ์ ต.เวียง อ.เมือง

จ.เชียงราย 57000

จำนวนพนักงาน : 37 คน

พนักงาน 37 คน ลูกจ้าง - คน

จำนวนผู้ใช้น้ำจำแนกตามประเภทผู้ใช้น้ำ - เชียงราย



กปก.สาขาเชียงราย	แม่ข่าย
	เชียงราย
แหล่งน้ำ	แม่น้ำกก
กำลังการผลิต (ลบ.ม./วัน)	
ออกแบบ	48,000
ใช้งานจริงเฉลี่ย	32,196
ผู้ใช้น้ำ (ราย) ณ เม.ย.63	33,712
อัตรากว้าง (ลบ.ม./ราย/วัน)	0.707

## ผลการดำเนินงาน

ผลการดำเนินงาน	หน่วย	2560	2561	2562	2563			
					เป้าหมาย	เป้าหมาย Sum7M	Sum7M	ผลต่าง
ผู้ใช้น้ำเพิ่มปกติ	ราย	1,622	1,536	1,840	1,858	992	1,496	504.17
น้ำผลิตจ่าย	ล้าน ลบ.ม.	9.176	9.884	11.145	10.819	6.251	6.514	0.26
น้ำจำหน่าย	ล้าน ลบ.ม.	7.427	7.658	8.443	8.331	4.760	4.979	0.22
ปริมาณน้ำสูญเสียในระบบจ่าย	ล้าน ลบ.ม.	1.749	2.226	2.684	2.488	1.490	1.522	0.03
อัตราน้ำสูญเสีย	%	19.06	22.52	24.08	23.00	23.00	23.36	0.37
รายได้จากการดำเนินงาน	ล้านบาท	155.479	163.845	180.581	182.624	105.047	107.308	2.26
ค่าใช้จ่ายจากการดำเนินงาน	ล้านบาท	45.902	44.026	45.166	43.123	23.786	27.393	3.61
EBIDA	ล้านบาท	109.578	119.819	135.414	139.502	81.260	79.915	-1.35

# การประสานภูมิภาคสาขาพาน

## ข้อมูลพื้นฐาน



ผู้จัดการ : นางฉลองขวัญ วิทยุโยจิตร (ขวัญ)

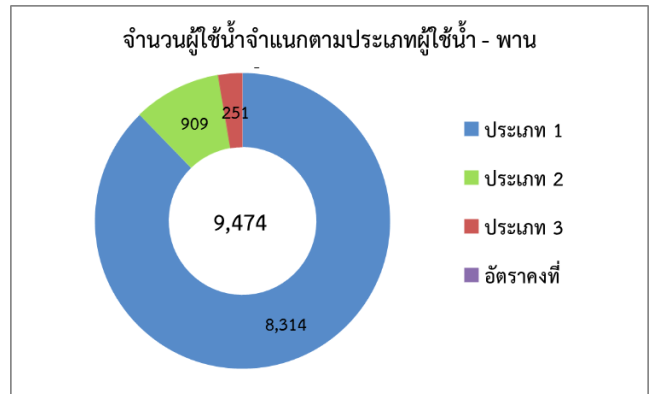
โทร. : 099-6145635

ที่อยู่ : 2180 คลองชลประทาน ต.เมืองพาน

อ.พาน จ.เชียงราย 57120

จำนวนพนักงาน : 15 คน

พนักงาน 15 คน ลูกจ้าง - คน



กปก.สาขาพาน	แม่ข่าย	หน่วยบริการ 1
	พาน	แม่ใจ
แหล่งน้ำ	สระเก็บน้ำ ป.พาน	หนองเล็งทราย
กำลังการผลิต (ลบ.ม./วัน)		
ออกแบบ	9,600	7,200
ใช้งานจริงเฉลี่ย	3,380	1,991
ผู้ใช้น้ำ (ราย) ณ เม.ย.63	5,605	3,869
อัตราการใช้น้ำ (ลบ.ม./ราย/วัน)	0.486	0.389

## ผลการดำเนินงาน

ผลการดำเนินงาน	หน่วย	2560	2561	2562	2563			
					เป้าหมาย	เป้าหมาย Sum7M	Sum7M	ผลต่าง
ผู้ใช้น้ำเพิ่มปกติ	ราย	552	726	744	526	232	552	319.96
น้ำผลิตจ่าย	ล้าน ลบ.ม.	1.550	1.603	1.843	1.915	1.082	1.139	0.06
น้ำจำหน่าย	ล้าน ลบ.ม.	1.188	1.250	1.417	1.436	0.801	0.876	0.08
ปริมาณน้ำสูญเสียในระบบจ่าย	ล้าน ลบ.ม.	0.356	0.352	0.380	0.479	0.281	0.222	-0.06
อัตราน้ำสูญเสีย	%	22.97	21.94	20.62	25.00	25.00	19.52	-5.48
รายได้จากการดำเนินงาน	ล้านบาท	21.785	23.254	26.643	27.086	14.999	16.588	1.59
ค่าใช้จ่ายจากการดำเนินงาน	ล้านบาท	13.459	12.082	12.727	13.329	7.353	7.646	0.29
EBIDA	ล้านบาท	8.327	11.172	13.916	13.758	7.646	8.942	1.30



# การประปาส่วนภูมิภาคสาขาเทิง

## ข้อมูลพื้นฐาน



ผู้จัดการ : นายวิชาญ พรหมมา (วิชาญ)

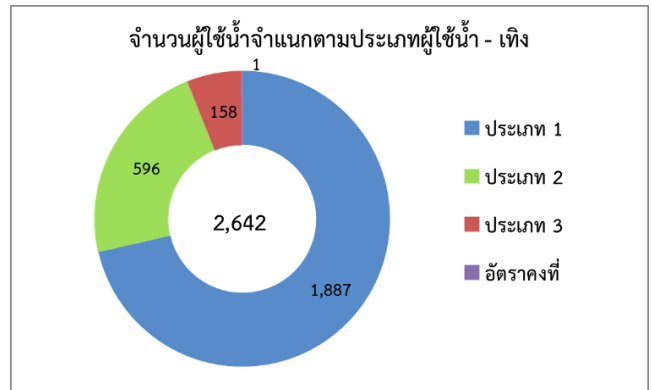
โทร. : 081-9502745

ที่อยู่ : 22 ม.15 ถ.เชียงใหม่-เทิง ต.เวียง

อ.เทิง จ.เชียงราย 57161

จำนวนพนักงาน : 12 คน

พนักงาน 12 คน ลูกจ้าง - คน



กปก.สาขาเทิง	แม่ข่าย	หน่วยบริการ 1
	เทิง	พญาเม็งราย
แหล่งน้ำ	แม่น้ำลาว	แม่น้ำต๋าก
กำลังการผลิต (ลบ.ม./วัน)		
ออกแบบ	2,400	1,200
ใช้งานจริงเฉลี่ย	1,747	293
ผู้ใช้น้ำ (ราย) ณ เม.ย.63	2,103	539
อัตรากว้าง (ลบ.ม./ราย/วัน)	0.620	0.468

## ผลการดำเนินงาน

ผลการดำเนินงาน	หน่วย	2560	2561	2562	2563			
					เป้าหมาย	เป้าหมาย Sum7M	Sum7M	ผลต่าง
ผู้ใช้น้ำเพิ่มปกติ	ราย	70	131	141	181	115	86	-28.85
น้ำผลิตจ่าย	ล้าน ลบ.ม.	0.592	0.601	0.679	0.680	0.390	0.422	0.03
น้ำจำหน่าย	ล้าน ลบ.ม.	0.508	0.519	0.557	0.564	0.320	0.326	0.01
ปริมาณน้ำสูญเสียในระบบจ่าย	ล้าน ลบ.ม.	0.084	0.082	0.092	0.116	0.070	0.070	0.00
อัตราน้ำสูญเสีย	%	14.16	13.60	13.61	17.00	17.00	16.56	-0.44
รายได้จากการดำเนินงาน	ล้านบาท	10.226	10.519	11.165	11.517	6.532	6.622	0.09
ค่าใช้จ่ายจากการดำเนินงาน	ล้านบาท	6.499	6.913	7.730	7.472	4.122	4.500	0.38
EBIDA	ล้านบาท	3.727	3.606	3.435	4.046	2.410	2.122	-0.29

# การประปาส่วนภูมิภาคสาขาเวียงเชียงของ

## ข้อมูลพื้นฐาน



ผู้จัดการ : นายชินโชติ สุวรรณแสน (ตู่)

โทร. : 081-7465139

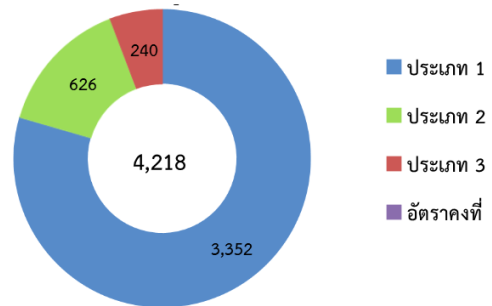
ที่อยู่ : 472 ม.12 ต.เวียง อ.เชียงของ

จ.เชียงราย 57140

จำนวนพนักงาน : 12 คน

พนักงาน 12 คน ลูกจ้าง - คน

จำนวนผู้ใช้น้ำจำแนกตามประเภทผู้ใช้น้ำ - เวียงเชียงของ



กปภ.สาขาเวียงเชียงของ	แม่ข่าย
	เวียงเชียงของ
แหล่งน้ำ	แม่น้ำโขง
กำลังการผลิต (ลบ.ม./วัน)	
ออกแบบ	4,800
ใช้งานจริงเฉลี่ย	3,331
ผู้ใช้น้ำ (ราย) ณ เม.ย.63	4,218
อัตรากว้าง (ลบ.ม./ราย/วัน)	0.576

## ผลการดำเนินงาน

ผลการดำเนินงาน	หน่วย	2560	2561	2562	2563			
					เป้าหมาย	เป้าหมาย Sum7M	Sum7M	ผลต่าง
ผู้ใช้น้ำเพิ่มปกติ	ราย	176	114	204	187	103	231	127.66
น้ำผลิตจ่าย	ล้าน ลบ.ม.	0.892	0.937	1.042	0.978	0.556	0.678	0.12
น้ำจำหน่าย	ล้าน ลบ.ม.	0.754	0.739	0.825	0.783	0.440	0.504	0.06
ปริมาณน้ำสูญเสียในระบบจ่าย	ล้าน ลบ.ม.	0.138	0.198	0.188	0.196	0.116	0.157	0.04
อัตราน้ำสูญเสีย	%	15.50	21.13	18.07	20.00	20.00	23.14	3.15
รายได้จากการดำเนินงาน	ล้านบาท	14.660	14.296	15.895	15.520	8.654	9.839	1.18
ค่าใช้จ่ายจากการดำเนินงาน	ล้านบาท	9.251	10.500	10.008	10.388	5.807	5.574	-0.23
EBIDA	ล้านบาท	5.409	3.796	5.887	5.132	2.848	4.265	1.42

# การประปาส่วนภูมิภาคสาขาแม่สาย

## ข้อมูลพื้นฐาน



ผู้จัดการ : นายอภิศักดิ์ สวัสดิ์ศรีรักษ์ (เอ)

โทร. : 089-8502518

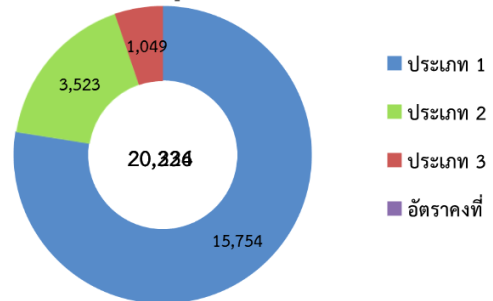
ที่อยู่ : 314 ม.1 ต.เวียงพางคำ อ.แม่สาย

จ.เชียงราย 57000

จำนวนพนักงาน : 30 คน

พนักงาน 30 คน ลูกจ้าง - คน

จำนวนผู้ใช้น้ำจำแนกตามประเภทผู้ใช้น้ำ - แม่สาย



กปภ.สาขาแม่สาย	แม่ข่าย	หน่วยบริการ 1	หน่วยบริการ 2	หน่วยบริการ 3
	แม่สาย	แม่จัน	เชียงแสน	ห้วยไคร้
แหล่งน้ำ	ลำน้ำแม่สาย	ลำน้ำแม่จัน	แม่น้ำโขง	อ่างเก็บน้ำห้วยไคร้
	แม่น้ำรวก			
กำลังการผลิต (ลบ.ม./วัน)				
ออกแบบ	14,400	4,800	2,400	1,200
ใช้งานจริงเฉลี่ย	13,302	3,511	2,126	1,044
ผู้ใช้น้ำ (ราย) ณ เม.ย.63	13,579	3,126	2,326	1,295
อัตรากว้าง (ลบ.ม./ราย/วัน)	0.614	0.711	0.485	0.487

## ผลการดำเนินงาน

ผลการดำเนินงาน	หน่วย	2560	2561	2562	2563			
					เป้าหมาย	เป้าหมาย Sum7M	Sum7M	ผลต่าง
ผู้ใช้น้ำเพิ่มปกติ	ราย	783	610	667	627	361	555	194.32
น้ำผลิตจ่าย	ล้าน ลบ.ม.	5.443	5.195	6.380	5.665	3.310	3.785	0.48
น้ำจำหน่าย	ล้าน ลบ.ม.	3.875	3.915	4.266	4.050	2.299	2.593	0.29
ปริมาณน้ำสูญเสียในระบบจ่าย	ล้าน ลบ.ม.	1.568	1.279	1.505	1.614	1.011	0.898	-0.11
อัตราน้ำสูญเสีย	%	28.80	24.62	23.59	28.50	28.50	23.71	-4.78
รายได้จากการดำเนินงาน	ล้านบาท	78.127	79.833	87.346	83.946	47.373	53.860	6.49
ค่าใช้จ่ายจากการดำเนินงาน	ล้านบาท	27.198	28.204	28.683	27.572	14.677	15.943	1.27
EBIDA	ล้านบาท	50.928	51.629	58.663	56.375	32.696	37.917	5.22

# การประสานงานภูมิภาคสาขาแม่ชะจาน

## ข้อมูลพื้นฐาน



ผู้จัดการ : นายธนพล อัดถวิบูลย์กุล (ลิต)

โทร. : 061-5359426

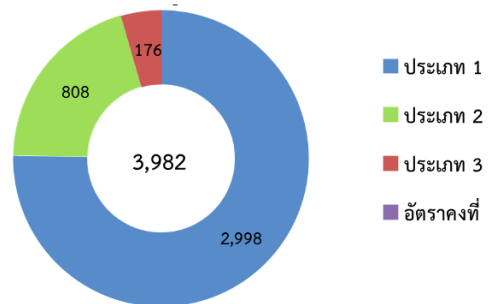
ที่อยู่ : 697 ม.4 ต.วังเหนือ อ.วังเหนือ

จ.ลำปาง 52140

จำนวนพนักงาน : 14 คน

พนักงาน 14 คน ลูกจ้าง - คน

จำนวนผู้ใช้น้ำจำแนกตามประเภทผู้ใช้น้ำ - แม่ชะจาน



กปก.สาขาแม่ชะจาน	แม่ข่าย	หน่วยบริการ 1
	แม่ชะจาน	วังเหนือ
แหล่งน้ำ	ห้วยต้นปิ่น	แม่น้ำวัง
	อ่างเก็บน้ำดอยงู	
กำลังการผลิต (ลบ.ม./วัน)		
ออกแบบ	4,800	2,400
ใช้งานจริงเฉลี่ย	1,943	472
ผู้ใช้น้ำ (ราย) ณ เม.ย.63	3,228	754
อัตรากงที่ (ลบ.ม./ราย/วัน)	0.495	0.418

## ผลการดำเนินงาน

ผลการดำเนินงาน	หน่วย	2560	2561	2562	2563			
					เป้าหมาย	เป้าหมาย Sum7M	Sum7M	ผลต่าง
ผู้ใช้น้ำเพิ่มปกติ	ราย	189	193	185	202	133	141	8.11
น้ำผลิตจ่าย	ล้าน ลบ.ม.	0.702	0.746	0.839	0.827	0.484	0.502	0.02
น้ำจำหน่าย	ล้าน ลบ.ม.	0.598	0.612	0.663	0.661	0.375	0.401	0.03
ปริมาณน้ำสูญเสียในระบบจ่าย	ล้าน ลบ.ม.	0.103	0.135	0.169	0.165	0.109	0.093	-0.02
อัตราน้ำสูญเสีย	%	14.70	18.03	20.17	20.00	20.00	18.63	-1.36
รายได้จากการดำเนินงาน	ล้านบาท	11.618	12.109	13.266	13.492	7.647	8.081	0.43
ค่าใช้จ่ายจากการดำเนินงาน	ล้านบาท	6.645	7.352	8.691	7.874	4.362	5.137	0.77
EBIDA	ล้านบาท	4.973	4.757	4.575	5.618	3.285	2.944	-0.34